




ESTADO ANALITICO DE LA DEUDA Y OTROS PASIVOS

ORGANISMO DE AGUA POTABLE DE VALLE DE BRAVO

DEL 1 DE ENERO AL 31 DE MARZO DE 2019

Denominación de las Deudas	Moneda de Contratación	Institución o País Acreedor	Saldo Inicial del Periodo	Saldo Final del Periodo
DEUDA PUBLICA				
Corto Plazo				
Deuda Interna				
Instituciones de Crédito			0.00	0.00
Títulos y Valores			0.00	0.00
Arrendamientos Financieros				
Deuda Externa				
Organismos Financieros Internacionales				
Deuda Bilateral				
Títulos y Valores				
Arrendamientos Financieros				
Subtotal Corto Plazo			0.00	0.00
Largo Plazo				
Deuda Interna				
Instituciones de Crédito			0.00	0.00
Títulos y Valores			0.00	0.00
Arrendamientos Financieros				
Deuda Externa				
Organismos Financieros Internacionales				
Deuda Bilateral				
Títulos y Valores				
Arrendamientos Financieros				
Subtotal Largo Plazo			0.00	0.00
Otros Pasivos				
			24,050,075.31	24,552,240.44
Total Deuda y Otros Pasivos			24,050,075.31	24,552,240.44

Bajo protesta de decir verdad declaramos que los Estados Financieros y sus notas, son razonablemente correctos y responsabilidad del emisor"

DIRECTOR: LIC. SERGIO RODRIGUEZ VELAZQUEZ
 SUBDIRECTOR DE FINANZAS: C.P. ALEJANDRO LOZA GARCIA

FECHA DE ELABORACION: 02/05/2019 Hoja: 1 de 1

ESTADO ANALITICO DE INGRESOS

ORGANISMO DE AGUA POTABLE DE VALLE DE BRAVO

DEL 1 DE ENERO AL 31 DE MARZO DE 2019

RUBRO DE INGRESOS	INGRESO					DIFERENCIA
	ESTIMADO	AMPLIACIONES Y REDUCCIONES	MODIFICADO	DEVENGADO	RECAUDADO	
Impuestos	0.00	0.00	0.00	0.00	0.00	0.00
Cuotas y Aportaciones de Seguridad Social	0.00	0.00	0.00	0.00	0.00	0.00
Contribuciones de Mejoras	0.00	0.00	0.00	0.00	0.00	0.00
Derechos	29,481,901.00	0.00	29,481,901.00	30,684,782.43	30,684,782.43	1,202,881.43
Productos	138,000.00	0.00	138,000.00	100,737.91	100,737.91	-37,262.09
Aprovechamientos	26,500.00	0.00	26,500.00	28,107.22	28,107.22	1,607.22
Ingresos por Ventas de Bienes, Prestación de Servicios y Otros Ingresos	0.00	0.00	0.00	0.00	0.00	0.00
Participaciones, Aportaciones, Convenios, Incentivos Derivados de la Colaboración Fiscal y Fondos Distintos de Aportaciones	0.00	0.00	0.00	0.00	0.00	0.00
Transferencias, Asignaciones, Subsidios y Subvenciones, y Pensiones y Jubilaciones	0.00	0.00	0.00	0.00	0.00	0.00
Ingresos Derivados de Financiamientos	0.00	0.00	0.00	0.00	0.00	0.00
TOTAL	29,646,401.00	0.00	29,646,401.00	30,813,627.56	30,813,627.56	1,204,488.65
				Ingresos Excedentes		