


ESTADO DE VARIACION EN LA HACIENDA PUBLICA

ORGANISMO DE AGUA POTABLE DE VALLE DE BRAVO


DEL 1 DE ENERO AL 31 DE MARZO DE 2019

Concepto	Hacienda Pública / Patrimonio Contribuido	Hacienda Pública / Patrimonio Generado Ejercicios Anteriores	Hacienda Pública / Patrimonio Generado del Ejercicio	Exceso o Insuficiencia en la Actualización de la Hacienda Pública/ Patrimonio	Total
Hacienda Pública / Patrimonio Contribuido Neto 2018	118,113.01				118,113.01
Aportaciones	118,113.01				118,113.01
Donaciones de Capital	0.00				0.00
Actualización de la Hacienda Pública/Patrimonio	0.00				0.00
Hacienda Pública / Patrimonio Generado Neto 2018		-1,330,482.35	-2,733,868.56		-4,064,350.91
Resultados del Ejercicio (Ahorro / Desahorro)		-1,330,482.35	-2,733,868.56		-2,733,868.56
Resultados de Ejercicios Anteriores		0.00			0.00
Revaluos		0.00			0.00
Reservas		0.00			0.00
Rectificaciones de Resultados de Ejercicios Anteriores		0.00			0.00
Exceso o Insuficiencia en la Actualización de la Hacienda Pública/Patrimonio Neto 2018	118,113.01	-1,330,482.35	-2,733,868.56	0.00	0.00
Resultado por Posición Monetaria	0.00				0.00
Resultado por Tenencia de Activos no Monetarios	0.00				0.00
Hacienda Pública / Patrimonio Neto Final 2018	118,113.01	-1,330,482.35	-2,733,868.56	0.00	-3,946,237.90
Cambios en la Hacienda Pública / Patrimonio Contribuido Neto 2019					
Aportaciones	0.00				0.00
Donaciones de Capital	0.00				0.00
Actualización de la Hacienda Pública/Patrimonio	0.00				0.00
Variaciones de la Hacienda Pública / Patrimonio Generado Neto 2019		-2,733,868.56	15,432,378.75		12,698,510.19
Resultados del Ejercicio (Ahorro / Desahorro)		-2,733,868.56	12,698,510.19		12,698,510.19
Resultados de Ejercicios Anteriores		0.00	2,733,868.56		0.00
Revaluos					0.00
Reservas					0.00
Rectificaciones de Resultados de Ejercicios Anteriores					0.00
Cambios en el Exceso o Insuficiencia en la Actualización de la Hacienda Pública/ Patrimonio Neto 2019				0.00	0.00
Resultado por Posición Monetaria					0.00
Resultado por Tenencia de Activos no Monetarios					0.00
Hacienda Pública / Patrimonio Neto Final 2019	118,113.01		15,432,378.75	0.00	8,752,272.29

Bajo protesta de decir verdad declaramos que los Estados Financieros y sus notas, son razonablemente correctos y son de nuestra responsabilidad del emisor"



COMISARIO
LIC. TIAN CRUZ REYES



DIRECTOR DE FINANZAS
CAP. ALEJANDRO LOPEZ GARCIA


ESTADO DE VARIACION EN LA HACIENDA PUBLICA

ORGANISMO DE AGUA POTABLE DE VALLE DE BRAVO

DEL 1 DE ENERO AL 31 DE MARZO DE 2019

Concepto	Hacienda Pública / Patrimonio Contribuido	Hacienda Pública / Patrimonio Generado de Ejercicios Anteriores	Hacienda Pública / Patrimonio Generado del Ejercicio	Exceso o Insuficiencia en la Actualización de la Hacienda Pública / Patrimonio	Total
Hacienda Pública / Patrimonio Contribuido Neto 2018	118,113.01				118,113.01
Aportaciones	118,113.01				118,113.01
Donaciones de Capital	0.00				0.00
Actualización de la Hacienda Pública/Patrimonio	0.00				0.00
Hacienda Pública / Patrimonio Generado Neto 2018		-1,330,482.35	-2,733,868.56		-4,064,350.91
Resultados del Ejercicio (Ahorro / Desahorro)		-1,330,482.35	-2,733,868.56		-2,733,868.56
Resultados de Ejercicios Anteriores		0.00			0.00
Revaluos		0.00			0.00
Reservas		0.00			0.00
Rectificaciones de Resultados de Ejercicios Anteriores		0.00			0.00
Exceso o Insuficiencia en la Actualización de la Hacienda Pública/Patrimonio Neto 2018				0.00	0.00
Resultado por Posición Monetaria				0.00	0.00
Resultado por Tenencia de Activos no Monetarios				0.00	0.00
Hacienda Pública / Patrimonio Neto Final 2018	118,113.01	-1,330,482.35	-2,733,868.56		-3,946,237.90
Cambios en la Hacienda Pública / Patrimonio Contribuido Neto 2019					
Aportaciones	0.00				0.00
Donaciones de Capital	0.00				0.00
Actualización de la Hacienda Pública/Patrimonio	0.00				0.00
Variaciones de la Hacienda Pública / Patrimonio Generado Neto 2019		-2,733,868.56	15,432,378.75		12,698,510.19
Resultados del Ejercicio (Ahorro / Desahorro)		-2,733,868.56	12,698,510.19		12,698,510.19
Resultados de Ejercicios Anteriores		0.00	2,733,868.56		2,733,868.56
Revaluos			0.00		0.00
Reservas			0.00		0.00
Rectificaciones de Resultados de Ejercicios Anteriores			0.00		0.00
Cambios en el Exceso o Insuficiencia en la Actualización de la Hacienda Pública/Patrimonio Neto 2019				0.00	0.00
Resultado por Posición Monetaria				0.00	0.00
Resultado por Tenencia de Activos no Monetarios				0.00	0.00
Hacienda Pública / Patrimonio Neto Final 2019	118,113.01		12,698,510.19		8,752,272.29

Bajo protesta de decir verdad declaro que los Estados Financieros y sus notas, son razonablemente correctos y son responsabilidad del emisor"



LIC. SERGIO RODRIGUEZ VELAZQUEZ
DIRECTOR

C.P. ALEJANDRO LOZA GARCIA
DIRECTOR DE FINANZAS

DIRECCION GENERAL DE ODAPAS

CONTRALORIA MUNICIPAL