

PRm-08b FICHA TECNICA DE SEGUIMIENTO DE INDICADORES 2019 DE GESTIÓN O ESTRATEGICO

ORGANISMO DE AGUA DE VALLE DE BRAVO

TIPO DE FICHA: OSFEM

PILAR DE DESARROLLO / EJE TRANSVERSAL: II Eje transversal II: Gobierno Moderno, Capaz y Responsable
TEMA DE DESARROLLO: Comunicación y diálogo con la ciudadanía como elemento clave de gobernabilidad.
PROGRAMA PRESUPUESTARIO: 01030101 Conducción de las políticas generales de gobierno
PROYECTO PRESUPUESTARIO: 010301010201 Audiencia pública y consulta popular
OBJETIVO DEL PROGRAMA PRESUPUESTARIO: Ejercer un gobierno democrático que impulse la participación social y ofrezca servicio de calidad en el marco de legalidad y justicia, para elevar las condiciones de vida de la población.

DEPENDENCIA GENERAL: A00 DIRECCION GENERAL

DEPENDENCIA AUXILIAR: 231 Área de Coordinación Institucional

NOMBRE DEL INDICADOR: ESTRUCTURA DEL INDICADOR
FÓRMULA DEL CÁLCULO: Porcentaje de actualización de las políticas públicas municipales
 (Políticas públicas municipales actualizadas / Políticas públicas municipales programadas para actualización) * 100

INTERPRETACIÓN: Eficiencia

DIMENSIÓN QUE ATIENDE: Eficiencia

DESCRIPCIÓN DEL FACTOR DE COMPARACIÓN:

AMBITO GEOGRAFICO:

COBERTURA:

LINEA BASE:

Numero: NA 1.1 **No aplica**

FRECUENCIA DE MEDICIÓN: Trimestral

COMPORTAMIENTO DE LAS VARIABLES DURANTE EL TRIMESTRE: Enero-Marzo

VARIABLE	UNIDAD DE MEDIDA	OPERACION	META ANUAL	AVANCE TRIMESTRAL		AVANCE ACUMULADO	
				Programado	% Alcanzado	Programado	% Alcanzado
Políticas públicas municipales actualizadas			0.00	0.00	0.00	0.00	0.00
Políticas públicas municipales programadas para actualización			0.00	0.00	0.00	0.00	0.00

COMPORTAMIENTO DEL INDICADOR

DESCRIPCION DE LA META ANUAL

META ANUAL	TRIMESTRE Enero-Marzo		AVANCE ACUMULADO	
	Programado	SEMAFORO	Alcanzado	EF%
0.00	0.00	0.00	0.00	0.00

DESCRIPCION DE RESULTADOS Y JUSTIFICACION EN CASO DE VARIACION SUPERIOR A ± 10 % RESPECTO A LO PROGRAMADO

EVALUACION DEL INDICADOR

DEPENDENCIA GENERAL: A00 DIRECCION GENERAL

DEPENDENCIA AUXILIAR: 231 Área de Coordinación Institucional



REVISO
 L.A Nancy De Jesus Marcelino

PBRm-08b FICHA TECNICA DE SEGUIMIENTO DE INDICADORES 2019 DE GESTIÓN O ESTRATEGICO

ORGANISMO DE AGUA DE VALLE DE BRAVO

PILAR DE DESARROLLO / EJE TRANSVERSAL: II Eje transversal II: Gobierno Moderno, Capaz y Responsable
TEMA DE DESARROLLO: Comunicación y diálogo con la ciudadanía como elemento clave de gobernabilidad.
PROGRAMA PRESUPUESTARIO: 01030101 Conducción de las políticas generales de gobierno
PROYECTO PRESUPUESTARIO: 010301010201 Audiencia pública y consulta popular
OBJETIVO DEL PROGRAMA PRESUPUESTARIO: Ejercer un gobierno democrático que impulse la participación, social y efereza, servicio de calidad en el marco de legalidad y justicia, para elevar las condiciones de vida de la población.
DEPENDENCIA GENERAL: A00 DIRECCION GENERAL
DEPENDENCIA AUXILIAR: 231 Área de Coordinación Institucional

ESTRUCTURA DEL INDICADOR

NOMBRE DEL INDICADOR: Porcentaje de propuestas ciudadanas.
FÓRMULA DEL CÁLCULO: (Propuestas ciudadanas incorporadas a las políticas públicas municipales/Propuestas ciudadanas recibidas a las políticas públicas municipales)*100
INTERPRETACIÓN:
DIMENSIÓN QUE ATIENDE: Eficiencia
DESCRIPCIÓN DEL FACTOR DE COMPARACIÓN:
ÁMBITO GEOGRÁFICO:
COBERTURA:
LÍNEA BASE:

FRECUENCIA DE MEDICIÓN: Trimestral

Numero: NA 1.2 No aplica

COMPORTAMIENTO DE LAS VARIABLES DURANTE EL TRIMESTRE: Enero-Marzo

VARIABLE	UNIDAD DE MEDIDA	OPERACION	META ANUAL	AVANCE TRIMESTRAL		AVANCE ACUMULADO	
				Programado	%	Programado	%
Propuestas ciudadanas incorporadas a las políticas públicas municipales			0.00	0.00	0.00	0.00	0.00
Propuestas ciudadanas recibidas a las políticas públicas municipales			0.00	0.00	0.00	0.00	0.00

**COMPORTAMIENTO DEL INDICADOR
DESCRIPCIÓN DE LA META ANUAL**

META ANUAL	TRIMESTRE: Enero-Marzo			
	AVANCE TRIMESTRAL		AVANCE ACUMULADO	
0.00	Programado	Alcanzado	EF%	SEMAFORO
DESCRIPCIÓN DE RESULTADOS Y JUSTIFICACION EN CASO DE VARIACION SUPERIOR A ± 10 % RESPECTO A LO PROGRAMADO	0.00	0.00	0.00	0.00

EVALUACION DEL INDICADOR

DEPENDENCIA GENERAL: A00 DIRECCION GENERAL
DEPENDENCIA AUXILIAR: 231 Área de Coordinación Institucional



FEABORD
 L.A. Martín Cruz Jurado

REVISOR
 L.A Nancy De-jesus Marcelino

Pbrm-08b FICHA TECNICA DE SEGUIMIENTO DE INDICADORES 2019 DE GESTIÓN O ESTRATEGICO

TIPO DE FICHA: OSFEM

ORGANISMO DE AGUA DE VALLE DE BRAVO

PILAR DE DESARROLLO / EJE TRANSVERSAL: II Eje transversal II: Gobierno Moderno, Capaz y Responsable

TEMA DE DESARROLLO: Comunicación y diálogo con la ciudadanía como elemento clave de gobernabilidad.

PROGRAMA PRESUPUESTARIO: 01030101 Conducción de las políticas generales de gobierno

PROYECTO PRESUPUESTARIO: 010301010201 Audiencia pública y consulta popular

OBJETIVO DEL PROGRAMA PRESUPUESTARIO: Ejercer un gobierno democrático que impulse la participación social y ofrezca servicios de calidad en el marco de legalidad y justicia para elevar las condiciones de vida de la población

DEPENDENCIA GENERAL: A00 DIRECCION GENERAL

DEPENDENCIA AUXILIAR: 231 Área de Coordinación Institucional

ESTRUCTURA DEL INDICADOR

NOMBRE DEL INDICADOR: Porcentaje de reuniones institucionales realizadas con los COPACI's y autoridades auxiliares para desarrollar las políticas públicas municipales.

FÓRMULA DEL CÁLCULO: (Reuniones institucionales con los COPACI's y autoridades auxiliares para desarrollar las políticas públicas municipales realizadas/reuniones institucionales con los COPACI's y autoridades auxiliares para desarrollar las políticas públicas municipales programadas)*100

INTERPRETACIÓN:

DIMENSIÓN QUE ATIENDE: Eficiencia

DESCRIPCIÓN DEL FACTOR DE COMPARACIÓN:

AMBITO GEOGRAFICO:

COBERTURA:

LINEA BASE

Numero: NA 2.1 No aplica

FRECUENCIA DE MEDICIÓN: Trimestral

COMPORTAMIENTO DE LAS VARIABLES DURANTE EL TRIMESTRE: Enero-Marzo

VARIABLE	UNIDAD DE MEDIDA	OPERACION	META ANUAL	AVANCE TRIMESTRAL		AVANCE ACUMULADO	
				Programado	% Alcanzado	Programado	% Alcanzado
Reuniones institucionales con los COPACI's y autoridades auxiliares para desarrollar las políticas públicas municipales realizadas			0.00	0.00	0.00	0.00	0.00
reuniones institucionales con los COPACI's y autoridades auxiliares para desarrollar las políticas públicas municipales programadas.			0.00	0.00	0.00	0.00	0.00

COMPORTAMIENTO DEL INDICADOR

DESCRIPCION DE LA META ANUAL

META ANUAL	TRIMESTRE: Enero-Marzo				AVANCE ACUMULADO	
	Programado	Alcanzado	EF%	SEMAFORO	Programado	Alcanzado
0.00	0.00	0.00	0.00	SEMAFORO	0.00	0.00

DESCRIPCION DE RESULTADOS Y JUSTIFICACION EN CASO DE VARIACION SUPERIOR A ± 10 % DEL RESULTADO PROGRAMADO

EVALUACION DEL INDICADOR

DEPENDENCIA GENERAL: A00 DIRECCION GENERAL
DEPENDENCIA AUXILIAR: 231 Área de Coordinación Institucional



[Signature]
REVISADO
L.A Nancy De Jesus Marcelino

[Signature]
L.A. Anahi Cruz Jurado

Pbrm-08b FICHA TECNICA DE SEGUIMIENTO DE INDICADORES 2019 DE GESTIÓN O ESTRATEGICO

ORGANISMO DE AGUA DE VALLE DE BRAVO

PILAR DE DESARROLLO / EJE TRANSVERSAL: II Eje transversal II: Gobierno Moderno, Capaz y Responsable
TEMA DE DESARROLLO: Comunicación y diálogo con la ciudadanía como elemento clave de gobernabilidad.
PROGRAMA PRESUPUESTARIO: 01030101 Conducción de las políticas generares de gobierno
PROYECTO PRESUPUESTARIO: 010301010201 Audiencia pública y consulta popular
OBJETIVO DEL PROGRAMA PRESUPUESTARIO: Fomentar un gobierno democrático que impulse la participación social y ofrezca servicio de calidad en el marco de legalidad y justicia, para elevar las condiciones de vida de la población.
DEPENDENCIA GENERAL: A00 DIRECCION GENERAL
DEPENDENCIA AUXILIAR: 231 Área de Coordinación Institucional

ESTRUCTURA DEL INDICADOR

NOMBRE DEL INDICADOR: Porcentaje de políticas públicas municipales divulgadas en los medios de comunicación institucional
FÓRMULA DEL CALCULO: (Políticas públicas municipales acordadas a divulgar en los medios de comunicación institucional/Total de políticas públicas municipales de gobierno)*100
INTERPRETACIÓN: Mantener los medios de comunicación actualizados.
DIMENSIÓN QUE ATIENDE: Eficiencia
DESCRIPCIÓN DEL FACTOR DE COMPARACIÓN: Se utilizan las redes sociales como medio de comunicación para realizar publicaciones importantes sobre el organismo a la población en general
FRECUENCIA DE MEDICIÓN: Trimestral

AMBITO GEOGRAFICO: Valle de Bravo
COBERTURA: Poblacion en general
LINEA BASE: 2019

Numero: NA 2.2

COMPORTAMIENTO DE LAS VARIABLES DURANTE EL TRIMESTRE: Enero-Marzo

VARIABLE	UNIDAD DE MEDIDA	OPERACION	META ANUAL	AVANCE TRIMESTRAL		AVANCE ACUMULADO	
				Programado	%	Programado	%
Políticas públicas municipales acordadas a divulgar en los medios de comunicación institucional	Publicaciones	Sumable	4.00	1.00	25.00	1.00	25.00
Total de políticas públicas municipales de gobierno	Publicaciones	Sumable	4.00	1.00	25.00	1.00	25.00

COMPORTAMIENTO DEL INDICADOR

DESCRIPCION DE LA META ANUAL
 Se utilizan las redes sociales para realizar publicaciones sobre situaciones del organismo que importan a la sociedad en general


META ANUAL	AVANCE TRIMESTRAL		AVANCE ACUMULADO	
	Programado	Alcanzado	Programado	Alcanzado
100.00	100.00	100.00	100.00	100.00
	EF%	SEMAFORO	EF%	SEMAFORO
	100.00	VERDE	100.00	VERDE

DESCRIPCION DE RESULTADOS Y JUSTIFICACION EN CASO DE VARIACION SUPERIOR A ± 10 % RESPECTO A LO PROGRAMADO
 Se presenta un resultado favorable, ya que se cumplió con lo programado.


EVALUACION DEL INDICADOR



Continuar con la publicación del indicador para dar cumplimiento a lo establecido en la ficha de seguimiento.
DEPENDENCIA GENERAL: A00 DIRECCION GENERAL
DEPENDENCIA AUXILIAR: 231 Área de Coordinación Institucional



REVISOR
 L.A. Nájera de Jesús Magroliano



L.A. Anahí Cruz Jurado

Pbrm-08b FICHA TECNICA DE SEGUIMIENTO DE INDICADORES 2019 DE GESTIÓN O ESTRATEGICO

ORGANISMO DE AGUA DE VALLE DE BRAVO

TIPO DE FICHA: OSFEM

PILAR DE DESARROLLO / EJE TRANSVERSAL: II Eje transversal II: Gobierno Moderno, Capaz y Responsable

TEMA DE DESARROLLO: Eficiencia y eficacia en el sector público

PROGRAMA PRESUPUESTARIO: 01030401 Desarrollo de la función pública y ética en el servicio público

PROYECTO PRESUPUESTARIO: 010304010101 Fiscalización, control y evaluación interna de la gestión pública

OBJETIVO DEL PROGRAMA PRESUPUESTARIO: Considera las acciones tendientes a elevar la calidad de los servicios que se prestan a la población y para mejorar la atención a la ciudadanía, fomentando una vocación de servicio ético y profesional de los servidores públicos. Así mismo se incluyen las acciones de participación social que contribuyan a lograr los objetivos.

DEPENDENCIA GENERAL: G00 CONTRALORIA INTERNA

DEPENDENCIA AUXILIAR: 214 Área de Patrimonio

ESTRUCTURA DEL INDICADOR

NOMBRE DEL INDICADOR: Porcentaje de asistentes a las capacitaciones

FÓRMULA DEL CÁLCULO: (Número de servidores públicos asistentes a capacitaciones/Número de servidores públicos)*100

INTERPRETACIÓN:

DIMENSIÓN QUE ATIENDE: Eficiencia

DESCRIPCIÓN DEL FACTOR DE COMPARACIÓN:

AMBITO GEOGRAFICO:

COBERTURA:

LINEA BASE

Numero: NA 1.2

No aplica

FRECUENCIA DE MEDICIÓN: Trimestral

COMPORTAMIENTO DE LAS VARIABLES DURANTE EL TRIMESTRE: Enero-Marzo

VARIABLE	UNIDAD DE MEDIDA	OPERACION	META ANUAL	AVANCE TRIMESTRAL		AVANCE ACUMULADO	
				Programado	%	Programado	%
Número de servidores públicos asistentes a capacitaciones			0.00	0.00	0.00	0.00	0.00
Número de servidores públicos			0.00	0.00	0.00	0.00	0.00

COMPORTAMIENTO DEL INDICADOR

DESCRIPCIÓN DE LA META ANUAL

META ANUAL	AVANCE TRIMESTRAL		AVANCE ACUMULADO	
	Programado	Alcanzado	Programado	Alcanzado
0.00	0.00	0.00	0.00	0.00

DESCRIPCIÓN DE RESULTADOS Y JUSTIFICACION EN CASO DE VARIACION SUPERIOR A ± 10 % RESPECTO A LO PROGRAMADO

EVALUACION DEL INDICADOR


DEPENDENCIA GENERAL: G00 CONTRALORIA INTERNA

DEPENDENCIA AUXILIAR: 214 Área de Patrimonio



[Signature]
Lc. Javier Nuñez Urquiza

[Signature]
REVISO
L.A Nancy De Jesús Marcelino



PbRm-08b FICHA TECNICA DE SEGUIMIENTO DE INDICADORES 2019 DE GESTIÓN O ESTRATEGICO

TIPO DE FICHA: OSFEM

ORGANISMO DE AGUA DE VALLE DE BRAVO

PILAR DE DESARROLLO / EJE TRANSVERSAL: II Eje transversal II: Gobierno Moderno, Capaz y Responsable

TEMA DE DESARROLLO: Eficiencia y eficacia en el sector público

PROGRAMA PRESUPUESTARIO: 01030401 Desarrollo de la función pública y ética en el servicio público

PROYECTO PRESUPUESTARIO: 010304010101 Fiscalización, control y evaluación interna de la gestión pública

OBJETIVO DEL PROGRAMA PRESUPUESTARIO: Considera las acciones tendientes a elevar la calidad de los servicios que se prestan a la población y para mejorar la atención a la ciudadanía, fomentando una vocación de servicio, ética y profesional de los servidores públicos. Así mismo se incluyen las acciones de participación social que contribuyan a lograr los objetivos.

DEPENDENCIA GENERAL: G00 CONTRALORIA INTERNA

DEPENDENCIA AUXILIAR: 214 Área de Patrimonio

ESTRUCTURA DEL INDICADOR

NOMBRE DEL INDICADOR: Porcentaje de carteles informativos

FÓRMULA DEL CÁLCULO: (Carteles informativos elaborados/Carteles informativos requeridos)*100

INTERPRETACIÓN: Carteles recibidos por alta o baja y anualidad

DIMENSIÓN QUE ATIENDE: Eficiencia

DESCRIPCIÓN DEL FACTOR DE COMPARACIÓN: Estatal Municipal

AMBITO GEOGRAFICO: Valle de Bravo

COBERTURA: Poblacion en General

LINEA BASE: Semestral

Numero: NA 2.1

FRECUENCIA DE MEDICIÓN: Trimestral

COMPORTAMIENTO DE LAS VARIABLES DURANTE EL TRIMESTRE: Enero-Marzo

VARIABLE	UNIDAD DE MEDIDA	OPERACION	META ANUAL	AVANCE TRIMESTRAL		AVANCE ACUMULADO	
				Programado	%	Programado	%
Carteles informativos elaborados	carteles	Sumable	1.00	0.00	0.00	0.00	0.00
Carteles informativos requeridos	carteles	Sumable	1.00	0.00	0.00	0.00	0.00

COMPORTAMIENTO DEL INDICADOR

DESCRIPCION DE LA META ANUAL


META ANUAL	TRIMESTRE: Enero-Marzo				AVANCE ACUMULADO	
	Programado	Alcanzado	SEMAFORO	Programado	Alcanzado	SEMAFORO
100.00	0.00	0.00	VERDE	0.00	0.00	VERDE

DESCRIPCION DE RESULTADOS Y JUSTIFICACION EN CASO DE VARIACION SUPERIOR A ± 10% RESPECTO A LO PROGRAMADO
Para este trimestre no se programo hacer ningun cartel informativo.

Se cumple, ya que no se programo nada para este trimestre

DEPENDENCIA GENERAL: G00 CONTRALORIA INTERNA

DEPENDENCIA AUXILIAR: 214 Área de Patrimonio



ELABORADO:
Lc. Javier Méndez Urquiza

REVISADO:
L.A Nancy Delgado Marcelino



PbRm-08b FICHA TECNICA DE SEGUIMIENTO DE INDICADORES 2019 DE GESTIÓN O ESTRATEGICO

TIPO DE FICHA: OSFEM

ORGANISMO DE AGUA DE VALLE DE BRAVO

PILAR DE DESARROLLO / EJE TRANSVERSAL: II Eje transversal II: Gobierno Moderno, Capaz y Responsable
TEMA DE DESARROLLO: Eficiencia y eficacia en el sector público
PROGRAMA PRESUPUESTARIO: 01030401 Desarrollo de la función pública y ética en el servicio público
PROYECTO PRESUPUESTARIO: 0103040101 Fiscalización, control y evaluación interna de la gestión pública
OBJETIVO DEL PROGRAMA PRESUPUESTARIO: Considera las acciones tendientes a elevar la calidad de los servicios que se prestan a la población y para mejorar la atención a la ciudadanía, fomentando una vocación de servicio ético y profesional de los servidores públicos. Así mismo se incluyen las acciones de participación social que contribuyan a lograr los objetivos.

DEPENDENCIA GENERAL: G00 CONTRALORIA INTERNA
DEPENDENCIA AUXILIAR: 214 Área de Patrimonio

NOMBRE DEL INDICADOR: Porcentaje de reportes de auditorías
FÓRMULA DEL CÁLCULO: (Reportes de auditorías integrados al expediente/Reportes de auditorías generados)*100
INTERPRETACIÓN: Auditorías realizadas por la contraloría interna de ODAPAS
DIMENSIÓN QUE ATIENDE: Eficiencia
DESCRIPCIÓN DEL FACTOR DE COMPARACIÓN: Municipal, ODAPAS-Contraloría interna

AMBITO GEOGRAFICO: Valle de Bravo
COBERTURA: Población en General
LINEA BASE: Semestral

Numero: NA 3.1

COMPORTAMIENTO DE LAS VARIABLES DURANTE EL TRIMESTRE: Enero-Marzo

VARIABLE	UNIDAD DE MEDIDA	OPERACION	META ANUAL	AVANCE TRIMESTRAL		AVANCE ACUMULADO	
				Programado	% Alcanzado	Programado	% Alcanzado
Reportes de auditorías integrados al expediente	reporte de auditoría	Sumable	2.00	0.00	0.00	0.00	0.00
Reportes de auditorías generados	reporte de auditoría	Sumable	2.00	0.00	0.00	0.00	0.00

COMPORTAMIENTO DEL INDICADOR
DESCRIPCIÓN DE LA META ANUAL

TRIMESTRE: Enero-Marzo

META ANUAL	AVANCE TRIMESTRAL		AVANCE ACUMULADO	
	Programado	Alcanzado	Programado	Alcanzado
100.00	0.00	0.00	0.00	0.00

DESCRIPCIÓN DE RESULTADOS Y JUSTIFICACIÓN EN CASO DE VARIACIÓN SUPERIOR A ±10% RESPECTO A LO PROGRAMADO
 El área de contraloría tiene programado realizar las auditorías semestralmente, por lo motivo no se programa nada para este trimestre.

EVALUACION DEL INDICADOR

No se programa nada para este trimestre.
DEPENDENCIA GENERAL: G00 CONTRALORIA INTERNA
DEPENDENCIA AUXILIAR: 214 Área de Patrimonio



ELABORADO
 Lic. Juan Rodríguez Urquiza

REVISADO
 L.A Nancy Delgado Marcelino

ORGANISMO DE AGUA DE VALLE DE BRAVO

Pbrm-08b FICHA TECNICA DE SEGUIMIENTO DE INDICADORES 2019 DE GESTIÓN O ESTRATEGICO

TIPO DE FICHA: OSFEM

PILAR DE DESARROLLO / EJE TRANSVERSAL: II Eje transversal II: Gobierno Moderno, Capaz y Responsable
TEMA DE DESARROLLO: Estructura del gobierno municipal
PROGRAMA PRESUPUESTARIO: 01030902 Reglamentación municipal
PROYECTO PRESUPUESTARIO: 010309020101 Revisión y emisión de la reglamentación municipal
OBJETIVO DEL PROGRAMA PRESUPUESTARIO: Incluye todos los procesos necesarios para que los ayuntamientos desarrollen los trabajos para creación, rediseño, actualización, publicación y difusión de la reglamentación municipal.
DEPENDENCIA GENERAL: D00 UNIDAD JURÍDICA
DEPENDENCIA AUXILIAR: 228 Área Jurídica

NOMBRE DEL INDICADOR: Porcentaje de cumplimiento de sesiones de Cabildo
FÓRMULA DEL CÁLCULO: (Número de sesiones de cabildo realizadas/Número de sesiones de cabildo programadas)*100
INTERPRETACIÓN: Representa el acatamiento a los acuerdos de consejo como la máxima autoridad de la dependencia.
DIMENSIÓN QUE ATIENDE: Eficiencia
DESCRIPCIÓN DEL FACTOR DE COMPARACIÓN: Conforme cada ejercicio fiscal se celebran seis sesiones ordinarias de consejo.
AMBITO GEOGRAFICO: Valle de Bravo
COBERTURA: Población en General
LINEA BASE: Durante el ejercicio fiscal se celebran seis sesiones ordinarias de consejo.

Numero: NA 1.2

COMPORTAMIENTO DE LAS VARIABLES DURANTE EL TRIMESTRE: Enero-Marzo

VARIABLE	UNIDAD DE MEDIDA	OPERACION	META ANUAL	AVANCE TRIMESTRAL		AVANCE ACUMULADO	
				Programado	%	Programado	%
Número de sesiones de cabildo realizadas	Actas de sesión	Sumable	6.00	2.00	33.33	2.00	33.33
Número de sesiones de cabildo programadas	Actas de sesión	Sumable	6.00	2.00	33.33	2.00	33.33

COMPORTAMIENTO DEL INDICADOR



Actas de Consejo Directivo del Organismo celebrados el en año fiscal


META ANUAL	AVANCE TRIMESTRAL		AVANCE ACUMULADO		SEMAFORO
	Programado	Alcanzado	Programado	Alcanzado	
100.00	100.00	100.00	100.00	100.00	VERDE

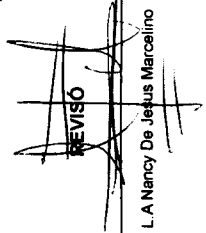
DESCRIPCIÓN DE RESULTADOS Y JUSTIFICACION EN CASO DE VARIACION SUPERIOR A ± 10 % RESPECTO A LO PROGRAMADO
 Se realizaron las actas de consejo programadas para el ente en el primer trimestre

Se realizó el cumplimiento de los programado para el primer trimestre

DEPENDENCIA GENERAL: D00 UNIDAD JURÍDICA
DEPENDENCIA AUXILIAR: 228 Área Jurídica



ELABORADO: 
 Lic Azucena Menchaca Marin

REVISADO: 
 L.A Nancy De Jesus Marcelino

PBrm-08b FICHA TECNICA DE SEGUIMIENTO DE INDICADORES 2019 DE GESTIÓN O ESTRATEGICO

TIPO DE FICHA: OSFEM

ORGANISMO DE AGUA DE VALLE DE BRAVO

PILAR DE DESARROLLO / EJE TRANSVERSAL: II Eje transversal II: Gobierno Moderno, Capaz y Responsable

TEMA DE DESARROLLO: Estructura del gobierno municipal

PROGRAMA PRESUPUESTARIO: 01030902 Reglamentación municipal

PROYECTO PRESUPUESTARIO: 010309020101 Revisión y emisión de la reglamentación municipal

OBJETIVO DEL PROGRAMA PRESUPUESTARIO: Incluye todos los procesos necesarios para que los ayuntamientos desarrollen los trabajos para creación, rediseño, actualización, publicación y difusión de la reglamentación municipal

DEPENDENCIA GENERAL: D00 UNIDAD JURÍDICA

DEPENDENCIA AUXILIAR: 228 Área Jurídica

ESTRUCTURA DEL INDICADOR

NOMBRE DEL INDICADOR: Porcentaje de asesorías y asistencia técnica en estudios jurídicos

FÓRMULA DEL CÁLCULO: (Asesorías y asistencia técnica en estudios jurídicos otorgadas a las áreas/Asesorías y asistencia técnica en estudios jurídicos solicitadas por las áreas)*100

INTERPRETACIÓN:

DIMENSIÓN QUE ATIENDE: Eficiencia

DESCRIPCIÓN DEL FACTOR DE COMPARACIÓN:

AMBITO GEOGRAFICO:

COBERTURA:

LÍNEA BASE

Numero: NA 2.1 No aplica

FRECUENCIA DE MEDICIÓN: Trimestral

COMPORTAMIENTO DE LAS VARIABLES DURANTE EL TRIMESTRE: Enero-Marzo

VARIABLE	UNIDAD DE MEDIDA	OPERACION	META ANUAL	AVANCE TRIMESTRAL		AVANCE ACUMULADO	
				Programado	% Alcanzado	Programado	% Alcanzado
Asesorías y asistencia técnica en estudios jurídicos otorgadas a las áreas			0.00	0.00	0.00	0.00	0.00
Asesorías y asistencia técnica en estudios jurídicos solicitadas por las áreas			0.00	0.00	0.00	0.00	0.00

**COMPORTAMIENTO DEL INDICADOR
DESCRIPCIÓN DE LA META ANUAL**

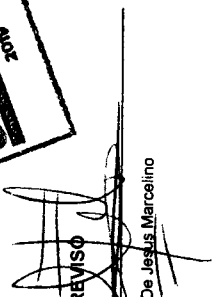
META ANUAL	TRIMESTRE: Enero-Marzo			AVANCE ACUMULADO		
	Programado	Alcanzado	SEMAFORO	Programado	Alcanzado	SEMAFORO
0.00	0.00	0.00	0.00	0.00	0.00	0.00

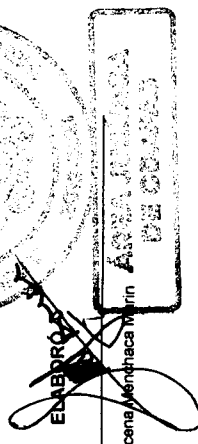
DESCRIPCIÓN DE RESULTADOS Y JUSTIFICACIÓN EN CASO DE VARIACIÓN SUPERIOR A ± 10 % RESPECTO A LO PROGRAMADO

EVALUACION DEL INDICADOR

DEPENDENCIA GENERAL: D00 UNIDAD JURÍDICA
DEPENDENCIA AUXILIAR: 228 Área Jurídica



REVISOR: 
L.A. Nancy De Jesús Marcelino

ELABORADOR: 
Lic. Azucena Manríquez

PbRm-08b FICHA TECNICA DE SEGUIMIENTO DE INDICADORES 2019 DE GESTIÓN O ESTRATEGICO

TIPO DE FICHA: OSFEM

ORGANISMO DE AGUA DE VALLE DE BRAVO

PILAR DE DESARROLLO / EJE TRANSVERSAL: II Eje transversal II: Gobierno Moderno, Capaz y Responsable

TEMA DE DESARROLLO: Finanzas públicas sanas

PROGRAMA PRESUPUESTARIO: 01050202 Fortalecimiento de los ingresos

PROYECTO PRESUPUESTARIO: 010502020401 Registro y control de caja y tesorería

OBJETIVO DEL PROGRAMA PRESUPUESTARIO: Incluye acciones que permitan elevar la calidad, capacidad y equidad tributaria, con seguridad jurídica, transparencia y simplificación de trámites para el contribuyente, desarrollando un régimen fiscal que amplíe la base de contribuyentes e incrementando las acciones de control para el cumplimiento de las obligaciones tributarias que eviten la elusión y evasión fiscal.

DEPENDENCIA GENERAL: 800 FINANZAS Y ADMINISTRACIÓN

DEPENDENCIA AUXILIAR: 211 Área de Finanzas

ESTRUCTURA DEL INDICADOR

NOMBRE DEL INDICADOR: Tasa de variación de la recaudación corriente durante el primer trimestre del ejercicio fiscal

FÓRMULA DEL CÁLCULO: ((Recaudación corriente obtenida en el primer trimestre del año actual/Recaudación corriente obtenida en el primer trimestre del año anterior)-1)*100

INTERPRETACIÓN: Variación de crecimiento durante el primer trimestre.

FRECUENCIA DE MEDICIÓN: Trimestral

DIMENSIÓN QUE ATIENDE: Eficiencia

DESCRIPCIÓN DEL FACTOR DE COMPARACIÓN: Municipal/INEGIJUMA

AMBITO GEOGRAFICO: Valle de Bravo

COBERTURA: Población en General

LINEA BASE: año fiscal actual

Numero: NC 1

COMPORTAMIENTO DE LAS VARIABLES DURANTE EL TRIMESTRE: Enero-Marzo

VARIABLE	UNIDAD DE MEDIDA	OPERACION	META ANUAL		AVANCE TRIMESTRAL		AVANCE ACUMULADO	
			Programado	Alcanzado	Programado	%	Programado	%
Recaudación corriente obtenida en el primer trimestre del año actual	monto	No sumable	29,646,401.00	30,684,782.43	29,646,401.00	100.00	29,646,401.00	100.00
Recaudación corriente obtenida en el primer trimestre del año anterior	monto	No sumable	26,943,402.79	26,943,402.79	26,943,402.79	100.00	26,943,402.79	100.00

COMPORTAMIENTO DEL INDICADOR

DESCRIPCIÓN DE LA META ANUAL

verificar el aumento para poder prever ajustar o modificar la recaudación del 1er trimestre

META ANUAL	AVANCE TRIMESTRAL		AVANCE ACUMULADO	
	Programado	Alcanzado	Programado	Alcanzado
10.03	10.03	13.89	10.03	13.89
	EF%	SEMAFORO	EF%	SEMAFORO
	138.48	VERDE	138.48	VERDE

DESCRIPCIÓN DE RESULTADOS Y OBSERVACIONES EN CASO DE VARIACIÓN SUPERIOR A ± 10 % RESPECTO A LO PROGRAMADO
Debido a los incrementos obtenidos en el primer trimestre se vio reflejado el aumento de la recaudación corriente para el primer trimestre.

EVALUACION DEL INDICADOR

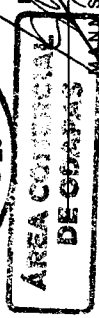
Se vio un aumento de la recaudación corriente durante el primer trimestre del ejercicio fiscal, lo cual indica que se cumplió la meta programada.

DEPENDENCIA GENERAL: 800 FINANZAS Y ADMINISTRACIÓN

DEPENDENCIA AUXILIAR: 211 Área de Finanzas



REVISOR: L.A. MacGregor-Bastus Marcelino



SAUL Cuevas Nuñez

PbRm-08b FICHA TECNICA DE SEGUIMIENTO DE INDICADORES 2019 DE GESTIÓN O ESTRATEGICO

ORGANISMO DE AGUA DE VALLE DE BRAVO

TIPO DE FICHA: OSFEM

PILAR DE DESARROLLO /EJE TRANSVERSAL: II Eje transversal II: Gobierno Moderno, Capaz y Responsable
FINANZAS PÚBLICAS SANAS
TEMA DE DESARROLLO: 01050202 Fortalecimiento de los ingresos
PROGRAMA PRESUPUESTARIO: 010502020401 Registro y control de caja y tesorería
PROYECTO PRESUPUESTARIO: Incluye acciones que permitan elevar la calidad, capacidad y equidad tributaria, con seguridad jurídica, transparencia y simplificación de trámites para el contribuyente, desarrollando un régimen fiscal que amplíe la base de contribuyentes e intensificando las acciones de control para el cumplimiento de las obligaciones tributarias que eviten la elusión y evasión fiscal.

DEPENDENCIA GENERAL: 900 FINANZAS Y ADMINISTRACIÓN
DEPENDENCIA AUXILIAR: 211 Área de Finanzas

ESTRUCTURA DEL INDICADOR

NOMBRE DEL INDICADOR: Porcentaje de difusión del pago
FÓRMULA DEL CÁLCULO: (Campañas de difusión efectuadas/Campañas de difusión programadas)*100
INTERPRETACIÓN: Se realiza una campañas de estímulos por pronto pago otorgados a usuarios responsables en el primer trimestre del año.
DIMENSIÓN QUE ATIENDE: Eficiencia
DESCRIPCIÓN DEL FACTOR DE COMPARACIÓN: Campañas anual por pronto pago realizada durant el primer trimestre del año.

FRECUENCIA DE MEDICIÓN: Trimestral

AMBITO GEOGRAFICO: Valle de Bravo
COBERTURA: Poblacion en general
LINEA BASE: 2019

Numero: NA 1.2

COMPORTAMIENTO DE LAS VARIABLES DURANTE EL TRIMESTRE: Enero-Marzo

VARIABLE	UNIDAD DE MEDIDA	OPERACION	META ANUAL	AVANCE TRIMESTRAL		AVANCE ACUMULADO	
				Programado	%	Programado	%
Campañas de difusión efectuadas	campañas	Constante	1.00	1.00	100.00	1.00	100.00
Campañas de difusión programadas	campañas	Constante	1.00	1.00	100.00	1.00	100.00

COMPORTAMIENTO DEL INDICADOR

DESCRIPCION DE LA META ANUAL

Se realiza una campaña de estímulo por pronto pago a usuarios.


META ANUAL	TRIMESTRE: Enero-Marzo				SEMAFORO
	Programado	Alcanzado	EF%	AVANCE ACUMULADO	
100.00	100.00	100.00	100.00	100.00	Verde

DESCRIPCION DE RESULTADOS Y JUSTIFICACION EN CASO DE VARIACION SUPERIOR A ± 10% RESPECTO A LO PROGRAMADO
 Se dio cumplimiento al resultado programado para el primer trimestre 2019

Continuar con las acciones de estímulo por pronto pago para seguir dando cumplimiento a lo programado.

DEPENDENCIA GENERAL: 900 FINANZAS Y ADMINISTRACIÓN
DEPENDENCIA AUXILIAR: 211 Área de Finanzas

EVALUACION DEL INDICADOR



ÁREA COMERCIAL
DE ODAPAS

[Signature]
 L.A. Nancy De Jesus Marcelino

Cuevas Nuñez

Pbrm-08b FICHA TECNICA DE SEGUIMIENTO DE INDICADORES 2019 DE GESTIÓN O ESTRATEGICO

ORGANISMO DE AGUA DE VALLE DE BRAVO

TIPO DE FICHA: OSFEM

PILAR DE DESARROLLO / EJE TRANSVERSAL: II Eje transversal II: Gobierno Moderno, Capaz y Responsable

TEMA DE DESARROLLO: Finanzas públicas sanas

PROGRAMA PRESUPUESTARIO: 01050202 Fortalecimiento de los ingresos

PROYECTO PRESUPUESTARIO: 010502020401 Registro y control de caja y tesorería

OBJETIVO DEL PROGRAMA PRESUPUESTARIO: Incluye acciones que permitan elevar la calidad, capacidad y equidad tributaria, con seguridad jurídica, transparencia y simplificación de trámites para el contribuyente, desarrollando un régimen fiscal que amplíe la base de contribuyentes e intensificando las acciones de control para el cumplimiento de las obligaciones tributarias que emita la elusión y evasión fiscal.

DEPENDENCIA GENERAL: 800 FINANZAS Y ADMINISTRACIÓN

DEPENDENCIA AUXILIAR: 211 Área de Finanzas

ESTRUCTURA DEL INDICADOR

NOMBRE DEL INDICADOR: Porcentaje de convenios suscritos
 FÓRMULA DEL CÁLCULO: (Convenios vigentes suscritos con el gobierno del Estado/Convenios susceptibles de firmar con el gobierno del Estado)*100

INTERPRETACIÓN:

DIMENSIÓN QUE ATIENDE: Eficiencia

DESCRIPCIÓN DEL FACTOR DE COMPARACIÓN:

AMBITO GEOGRAFICO:

COBERTURA:

LINEA BASE:

Numero: NA 1.3 No aplica

FRECUENCIA DE MEDICIÓN: Trimestral

COMPORTAMIENTO DE LAS VARIABLES DURANTE EL TRIMESTRE: Enero-Marzo

VARIABLE	UNIDAD DE MEDIDA	OPERACION	META ANUAL	AVANCE TRIMESTRAL		AVANCE ACUMULADO	
				Programado	% Alcanzado	Programado	% Alcanzado
Convenios vigentes suscritos con el gobierno del Estado			0.00	0.00	0.00	0.00	0.00
Convenios susceptibles de firmar con el gobierno del Estado			0.00	0.00	0.00	0.00	0.00

**COMPORTAMIENTO DEL INDICADOR
DESCRIPCIÓN DE LA META ANUAL**

META ANUAL	TRIMESTRE: Enero-Marzo			SEMAFORO	EF%
	Programado	Alcanzado	AVANCE ACUMULADO		
0.00	0.00	0.00	0.00	0.00	0.00

DESCRIPCIÓN DE RESULTADOS Y JUSTIFICACIÓN EN CASO DE VARIACIÓN SUPERIOR A ± 10 % RESPECTO A LO PROGRAMADO



DEPENDENCIA GENERAL:
DEPENDENCIA AUXILIAR:

EVALUACION DEL INDICADOR



[Signature]
L.A. Nancy de Jesus Marcelino

ÁREA COMERCIAL DE ODAPAS
Saul Cuevas Nuñez

Pbrm-08b FICHA TECNICA DE SEGUIMIENTO DE INDICADORES 2019 DE GESTIÓN O ESTRATEGICO

ORGANISMO DE AGUA DE VALLE DE BRAVO

TIPO DE FICHA: OSFEM

PILAR DE DESARROLLO / EJE TRANSVERSAL: II Eje transversal II: Gobierno Moderno, Capaz y Responsable

TEMA DE DESARROLLO: Finanzas públicas sanas

PROGRAMA PRESUPUESTARIO: 01050202 Fortalecimiento de los ingresos

PROYECTO PRESUPUESTARIO: 010502020401 Registro y control de caja y tesorería

OBJETIVO DEL PROGRAMA PRESUPUESTARIO: Incluir acciones que permitan elevar la calidad, capacidad y equidad tributaria, con seguridad jurídica, transparencia y simplificación de trámites para el contribuyente, desarrollando un régimen fiscal que amplíe la base de contribuyentes e intensificando las acciones de control para el cumplimiento de las obligaciones tributarias que eviten la elusión y evasión fiscal.

DEPENDENCIA GENERAL: 800 FINANZAS Y ADMINISTRACIÓN

DEPENDENCIA AUXILIAR: 211 Área de Finanzas

ESTRUCTURA DEL INDICADOR

NOMBRE DEL INDICADOR: Tasa de variación de las horas trabajadas por trimestre

FÓRMULA DEL CÁLCULO: ((Horas trabajadas en el trimestre actual/Horas trabajadas del trimestre anterior)-1)*100

INTERPRETACIÓN: Registro de las horas trabajadas por los servidores públicos

DIMENSIÓN QUE ATIENDE: Eficiencia

DESCRIPCIÓN DEL FACTOR DE COMPARACIÓN: Comprende las horas trabajadas

AMBITO GEOGRAFICO: Valle de Bravo

COBERTURA: Población en General

LINEA BASE: 2019

FRECUENCIA DE MEDICIÓN: Trimestral

Numero: NA 1.4

COMPORTAMIENTO DE LAS VARIABLES DURANTE EL TRIMESTRE: Enero-Marzo

VARIABLE	UNIDAD DE MEDIDA	OPERACION	META ANUAL	AVANCE TRIMESTRAL		AVANCE ACUMULADO	
				Programado	%	Programado	%
Horas trabajadas en el trimestre actual	reporte de horas	Sumable	4.00	1.00	25.00	1.00	100.00
Horas trabajadas del trimestre anterior	reporte de horas	Sumable	4.00	1.00	25.00	1.00	100.00

COMPORTAMIENTO DEL INDICADOR

DESCRIPCION DE LA META ANUAL

El reporte comprende las horas trabajadas en el organismo

META ANUAL	AVANCE TRIMESTRAL		AVANCE ACUMULADO	
	Programado	EF%	Programado	EF%
0.00	0.00	0.00	0.00	0.00
		VERDE		VERDE



DESCRIPCION DE RESULTADOS Y JUSTIFICACION EN CASO DE VARIACION SUPERIOR A ± 10 % RESPECTO A LO PROGRAMADO
Se cumplió con el reporte de las horas trabajadas en el primer trimestre.

Continuar con las acciones establecidas para el cumplimiento de lo programado.

DEPENDENCIA GENERAL: 800 FINANZAS Y ADMINISTRACIÓN

DEPENDENCIA AUXILIAR:

EVALUACION DEL INDICADOR



AREA COMERCIAL
Clevas Nuñez

L.A. Nancy De Jesus Marcelino

PbRm-08b FICHA TECNICA DE SEGUIMIENTO DE INDICADORES 2019 DE GESTIÓN O ESTRATEGICO

ORGANISMO DE AGUA DE VALLE DE BRAVO

PILAR DE DESARROLLO / EJE TRANSVERSAL: II Eje transversal II: Gobierno Moderno, Cepéz y Responsable

TEMA DE DESARROLLO: Finanzas públicas sanas

PROGRAMA PRESUPUESTARIO: 01050202 Fortalecimiento de los ingresos

PROYECTO PRESUPUESTARIO: 010502020401 Registro y control de caja y tesorería

OBJETIVO DEL PROGRAMA PRESUPUESTARIO: Incluye acciones que permitan elevar la calidad, capacidad y equidad tributaria, con seguridad jurídica, transparencia y simplificación de trámites para el contribuyente, desarrollando un régimen fiscal que amplíe la base de contribuyentes e incrementando las acciones de control para el cumplimiento de las obligaciones tributarias que están la elusión y evasión fiscal.

DEPENDENCIA GENERAL: BOO FINANZAS Y ADMINISTRACIÓN

DEPENDENCIA AUXILIAR: 211 Área de Finanzas

ESTRUCTURA DEL INDICADOR

NOMBRE DEL INDICADOR: Tasa de variación en los registros trimestrales de los padrones

FÓRMULA DEL CÁLCULO: ((Registros en los padrones del trimestre actual/Registros en los padrones del trimestre anterior)-1)*100

INTERPRETACIÓN: Se registra el incremento del padron.

DIMENSIÓN QUE ATIENDE: Eficiencia

DESCRIPCIÓN DEL FACTOR DE COMPARACIÓN: Se registra el padrón actualizado por trimestre

AMBITO GEOGRAFICO: Valle de Bravo

COBERTURA: Población en General

LÍNEA BASE: 2019

Numero: NA 2.1

FRECUENCIA DE MEDICIÓN: Trimestral

COMPORTAMIENTO DE LAS VARIABLES DURANTE EL TRIMESTRE: Enero-Marzo

VARIABLE	UNIDAD DE MEDIDA	OPERACION	META ANUAL	AVANCE TRIMESTRAL		AVANCE ACUMULADO	
				Programado	% Alcanzado	Programado	% Alcanzado
Registros en los padrones del trimestre actual	registros	Sumable	4.00	1.00	25.00	1.00	25.00
Registros en los padrones del trimestre anterior	registros	Sumable	4.00	1.00	25.00	1.00	25.00

COMPORTAMIENTO DEL INDICADOR

DESCRIPCION DE LA META ANUAL

Se reactualizaran los registros actualizados del padron de usuarios.

META ANUAL	AVANCE TRIMESTRAL		AVANCE ACUMULADO	
	Programado	EF%	Alcanzado	EF%
0.00	0.00	0.00	0.00	0.00
		VERDE		VERDE

DESCRIPCION DE RESULTADOS Y JUSTIFICACION EN CASO DE VARIACION SUPERIOR A ± 10 % RESPECTO A LO PROGRAMADO

Se dio cumplimiento a los registros en el trimestre de cobrado a lo programado.

Continuar con las acciones para seguir de el cumplimiento de lo programado.

DEPENDENCIA GENERAL: BOO FINANZAS Y ADMINISTRACIÓN

DEPENDENCIA AUXILIAR: 211 Área de Finanzas

EVALUACION DEL INDICADOR



REVISOR
L.A. Nancy Del Jesus Marcelino



AREA COMERCIAL
DE ODAPAS
MANUEL GARCIA LAS NUÑEZ

Pbrm-08b FICHA TECNICA DE SEGUIMIENTO DE INDICADORES 2019 DE GESTIÓN O ESTRATEGICO

TIPO DE FICHA: OSFEM

ORGANISMO DE AGUA DE VALLE DE BRAVO

PILAR DE DESARROLLO / EJE TRANSVERSAL: II Eje transversal II: Gobierno Moderno, Capaz y Responsable

TEMA DE DESARROLLO: Finanzas públicas sanas

PROGRAMA PRESUPUESTARIO: 01050202 Fortalecimiento de los ingresos

PROYECTO PRESUPUESTARIO: 010502020401 Registro y control de caja y tesorería

OBJETIVO DEL PROGRAMA PRESUPUESTARIO: Incluye acciones que permitan elevar la calidad, capacidad y equidad tributaria, con seguridad jurídica, transparencia y simplificación de trámites para el contribuyente, desarrollando un régimen fiscal que amplíe la cobertura de contribuyentes en situación fiscalizable en trimestre anterior.

DEPENDENCIA GENERAL: B00 FINANZAS Y ADMINISTRACIÓN

DEPENDENCIA AUXILIAR: 211 Área de Finanzas

ESTRUCTURA DEL INDICADOR

NOMBRE DEL INDICADOR: Tasa de variación en el número de contribuyentes detectados en situación fiscalizable.

FÓRMULA DEL CÁLCULO: ((Contribuyentes detectados en situación fiscalizable del trimestre actual/Contribuyentes detectados en situación fiscalizable en trimestre anterior)-1)*100

INTERPRETACIÓN:

DIMENSIÓN QUE ATIENDE: Eficiencia

FRECUENCIA DE MEDICIÓN: Trimestral

DESCRIPCIÓN DEL FACTOR DE COMPARACIÓN:

AMBITO GEOGRAFICO:

COBERTURA:

LINEA BASE

Numero: NA 2.2 No aplica

COMPORTAMIENTO DE LAS VARIABLES DURANTE EL TRIMESTRE: Enero-Marzo

VARIABLE	UNIDAD DE MEDIDA	OPERACION	META ANUAL	AVANCE TRIMESTRAL		AVANCE ACUMULADO	
				Programado	% Alcanzado	Programado	% Alcanzado
Contribuyentes detectados en situación fiscalizable del trimestre actual			0.00	0.00	0.00	0.00	0.00
Contribuyentes detectados en situación fiscalizable en trimestre anterior			0.00	0.00	0.00	0.00	0.00

**COMPORTAMIENTO DEL INDICADOR
DESCRIPCION DE LA META ANUAL**

META ANUAL	TRIMESTRE: Enero-Marzo				AVANCE ACUMULADO	
	Programado	Alcanzado	SEMAFORO	Programado	Alcanzado	SEMAFORO
0.00	0.00	0.00	0.00	0.00	0.00	0.00

DESCRIPCION DE RESULTADOS Y JUSTIFICACION EN CASO DE VARIACION SUPERIOR A ± 10 % RESPECTO A LO PROGRAMADO

DEPENDENCIA GENERAL: B00 FINANZAS Y ADMINISTRACIÓN
DEPENDENCIA AUXILIAR: 211 Área de Finanzas

EVALUACION DEL INDICADOR

REVISOR
L.A. Nancy De Jesus Marcelino

AREA COMERCIAL DE ODAPAS
Luis Nuñez

ORGANISMO DE AGUA DE VALLE DE BRAVO

PbRm-08b FICHA TECNICA DE SEGUIMIENTO DE INDICADORES 2019 DE GESTIÓN O ESTRATEGICO

TIPO DE FICHA: OSFEM

PILAR DE DESARROLLO / EJE TRANSVERSAL: II Eje transversal II: Gobierno Moderno, Capaz y Responsable
TEMA DE DESARROLLO: Finanzas públicas sanas
PROGRAMA PRESUPUESTARIO: 01050202 Fortalecimiento de los ingresos
PROYECTO PRESUPUESTARIO: 010502020401 Registro y control de caja y tesorería
OBJETIVO DEL PROGRAMA PRESUPUESTARIO: Incluye acciones que permitan elevar la calidad, capacidad y equidad tributaria, con seguridad jurídica, transparencia y simplificación de trámites para el contribuyente, desarrollando un régimen fiscal que amplíe la base de contribuyentes e intensificando las acciones de control para el cumplimiento de las obligaciones tributarias que están a cargo y dentro de sus posibilidades.

DEPENDENCIA GENERAL: 800 FINANZAS Y ADMINISTRACIÓN
DEPENDENCIA AUXILIAR: 211 Área de Finanzas

NOMBRE DEL INDICADOR: Porcentaje de notificaciones
FÓRMULA DEL CÁLCULO: (Notificaciones entregadas/Notificaciones expedidas)*100
INTERPRETACIÓN: El organismo registra el num de notificaciones entregadas a los usuarios en cartera de rezago.
DIMENSIÓN QUE ATIENDE: Eficiencia
DESCRIPCIÓN DEL FACTOR DE COMPARACIÓN: Se registrara el num de notificaciones entregadas a los usuarios en cartera de rezago.

AMBITO GEOGRAFICO: Valle de Bravo
COBERTURA: Poblacion en general
LINEA BASE: 2019

Numero: NA 2.3

COMPORTAMIENTO DE LAS VARIABLES DURANTE EL TRIMESTRE: Enero-Marzo

VARIABLE	UNIDAD DE MEDIDA	OPERACION	META ANUAL		AVANCE TRIMESTRAL		AVANCE ACUMULADO		
			Programado	Alcanzado	%	Programado	%	Programado	%
Notificaciones entregadas	notificaciones	Sumable	1,000.00	41.00	10.00	100.00	41.00	10.00	41.00
Notificaciones expedidas	notificaciones	Sumable	1,000.00	41.00	10.00	100.00	41.00	10.00	41.00

COMPORTAMIENTO DEL INDICADOR
DESCRIPCION DE LA META ANUAL
 El organismo registra el num de notificaciones entregadas a los usuarios en cartera de rezago.

TRIMESTRE: Enero-Marzo

META ANUAL	AVANCE TRIMESTRAL		AVANCE ACUMULADO	
	Programado	Alcanzado	Programado	Alcanzado
100.00	100.00	100.00	100.00	100.00

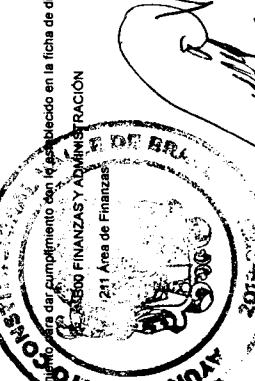
EVALUACION DEL INDICADOR

SEMAFORO	EF%
AMARILLO	100.00

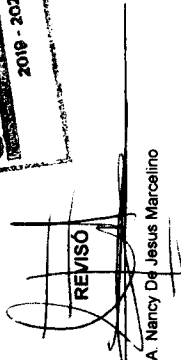
DESCRIPCION DE RESULTADOS Y JUSTIFICACION EN CASO DE VARIACION SUPERIOR A ± 10 % RESPECTO A LO PROGRAMADO
 Se observa que se realizo una disminucion de las notificaciones programadas

Realizar acciones de seguimiento para el cumplimiento del establecido en la ficha de diseño.

DEPENDENCIA GENERAL: 800 FINANZAS Y ADMINISTRACIÓN
DEPENDENCIA AUXILIAR: 211 Área de Finanzas




ÁREA COMERCIAL DE ODAPAS
MAYORSAUL



REVISO

L.A. Nancy De Jesus Marcosino



Pbrm-08b FICHA TECNICA DE SEGUIMIENTO DE INDICADORES 2019 DE GESTIÓN O ESTRATEGICO

TIPO DE FICHA: OSFEM

ORGANISMO DE AGUA DE VALLE DE BRAVO

PILAR DE DESARROLLO / EJE TRANSVERSAL: II Eje transversal II: Gobierno Moderno, Capaz y Responsable
TEMA DE DESARROLLO: Finanzas públicas sanas
PROGRAMA PRESUPUESTARIO: 01050202 Fortalecimiento de los Ingresos
PROYECTO PRESUPUESTARIO: 010502020401 Registro y control de caja y tesorería
OBJETIVO DEL PROGRAMA PRESUPUESTARIO: Incluye acciones que permitan elevar la calidad, capacidad y equidad tributaria, con seguridad jurídica, transparencia y simplificación de trámites para el contribuyente, desarrollando un régimen fiscal que amplíe la base de contribuyentes e incrementando las acciones de control para el cumplimiento de las obligaciones tributarias que están la estación y evasión fiscal.

DEPENDENCIA GENERAL: 800 FINANZAS Y ADMINISTRACIÓN
DEPENDENCIA AUXILIAR: 211 Área de Finanzas

ESTRUCTURA DEL INDICADOR

NOMBRE DEL INDICADOR: Porcentaje de cobranza
FÓRMULA DEL CÁLCULO: (Créditos fiscales recuperados/Créditos fiscales determinados)*100

INTERPRETACIÓN:
DIMENSIÓN QUE ATIENDE: Eficiencia
DESCRIPCIÓN DEL FACTOR DE COMPARACIÓN:
AMBITO GEOGRAFICO:
COBERTURA:
LINEA BASE:

FRECUENCIA DE MEDICIÓN: Mensual

Numero: NA 2.4 **No aplica**

COMPORTAMIENTO DE LAS VARIABLES DURANTE EL TRIMESTRE: Enero-Marzo

VARIABLE	UNIDAD DE MEDIDA	OPERACION	META ANUAL		AVANCE TRIMESTRAL		AVANCE ACUMULADO	
			Programado	Alcanzado	Programado	Alcanzado	Programado	Alcanzado
Créditos fiscales recuperados			0.00	0.00	0.00	0.00	0.00	0.00
Créditos fiscales determinados			0.00	0.00	0.00	0.00	0.00	0.00

**COMPORTAMIENTO DEL INDICADOR
DESCRIPCION DE LA META ANUAL**


META ANUAL	TRIMESTRE: Enero-Marzo						
	AVANCE TRIMESTRAL		AVANCE ACUMULADO				
Programado	Alcanzado	EF%	SEMAFORO	Programado	Alcanzado	EF%	SEMAFORO
0.00	0.00	0.00	0.00	0.00	0.00	0.00	0.00

DESCRIPCION DE RESULTADOS Y JUSTIFICACION EN CASO DE VARIACION SUPERIOR A ± 10 % RESPECTO A LO PROGRAMADO

DEPENDENCIA GENERAL:
DEPENDENCIA AUXILIAR:

REVISO

EVALUACION DEL INDICADOR



Pbrm-08b FICHA TECNICA DE SEGUIMIENTO DE INDICADORES 2019 DE GESTIÓN O ESTRATEGICO

ORGANISMO DE AGUA DE VALLE DE BRAVO

PILAR DE DESARROLLO / EJE TRANSVERSAL: Il Eje transversal II: Gobierno Moderno, Capaz y Responsable
TEMA DE DESARROLLO: Gestión para Resultados y evaluación del desempeño.
PROGRAMA PRESUPUESTARIO: 01050206 Consolidación de la administración pública de resultados
PROYECTO PRESUPUESTARIO: 010502060101 Administración de personal
OBJETIVO DEL PROGRAMA PRESUPUESTARIO: Comprender el conjunto de actividades y herramientas para coadyuvar a que la actuación de los servidores públicos sea eficaz, eficiente y transparente, a fin de generar resultados con apego a los principios de legalidad, objetividad, profesionalismo, honradez, lealtad, imparcialidad, eficiencia, eficacia, equidad, transparencia y responsabilidad.
DEPENDENCIA GENERAL: B00 FINANZAS Y ADMINISTRACIÓN
DEPENDENCIA AUXILIAR: 209 Área de Recursos Humanos

ESTRUCTURA DEL INDICADOR

NOMBRE DEL INDICADOR: Tasa de variación en las incidencias determinadas por concepto de los registros de puntualidad y asistencia

FÓRMULA DEL CÁLCULO: ((Incidencias determinadas por concepto de los registros de puntualidad y asistencia en el mes actual/ Incidencias determinadas por concepto de los registros de puntualidad y asistencia en el mes anterior)*100

INTERPRETACIÓN: Incidencias determinadas por concepto de los registros de puntualidad y asistencia. Mensual

DIMENSIÓN QUE ATIENDE: Eficiencia

DESCRIPCIÓN DEL FACTOR DE COMPARACIÓN: Incidencias registradas

AMBITO GEOGRAFICO: Valle de Bravo

COBERTURA: Población en gral.

LINEA BASE: 2018

Numero: NA 1.1

COMPORTAMIENTO DE LAS VARIABLES DURANTE EL TRIMESTRE: Enero-Marzo

VARIABLE	UNIDAD DE MEDIDA	OPERACION	META ANUAL	AVANCE TRIMESTRAL		AVANCE ACUMULADO	
				Programado	%	Alcanzado	%
Incidencias determinadas por concepto de los registros de puntualidad y asistencia en el mes actual	Registro actual	Sumable	24.00	6.00	25.00	6.00	100.00
Incidencias determinadas por concepto de los registros de puntualidad y asistencia en el mes anterior	Registro anterior	Sumable	24.00	6.00	25.00	6.00	100.00

**COMPORTAMIENTO DEL INDICADOR
DESCRIPCION DE LA META ANUAL**


META ANUAL	AVANCE TRIMESTRAL		AVANCE ACUMULADO	
	Programado	Alcanzado	Programado	Alcanzado
0.00	0.00	0.00	0.00	0.00

DESCRIPCION DE RESULTADOS Y JUSTIFICACION EN CASO DE VARIACION SUPERIOR A ± 10 % RESPECTO A LO PROGRAMADO
Se realizó el registro de incidencias de acuerdo a lo programado

EVALUACION DEL INDICADOR

De acuerdo al informe se registrado, se invita que se continúe con el cumplimiento registrado.

DEPENDENCIA GENERAL: B00 FINANZAS Y ADMINISTRACIÓN
DEPENDENCIA AUXILIAR: 209 Área de Recursos Humanos



ELABORÓ
C. Omar Lopez Cruz

REVISÓ
L.A. Nancy Da Jesus Marcelino



ORGANISMO DE AGUA DE VALLE DE BRAVO

Pbrm-08b FICHA TECNICA DE SEGUIMIENTO DE INDICADORES 2019 DE GESTIÓN O ESTRATEGICO

TIPO DE FICHA: OSFEM

PILAR DE DESARROLLO / EJE TRANSVERSAL: II Eje transversal II: Gobierno Moderno, Capaz, y Responsable

TEMA DE DESARROLLO: Gestión para Resultados y evaluación del desempeño.

PROGRAMA PRESUPUESTARIO: 01050206 Consolidación de la administración pública de resultados

PROYECTO PRESUPUESTARIO: 010502060101 Administración de personal

OBJETIVO DEL PROGRAMA PRESUPUESTARIO: Comprende el conjunto de actividades y herramientas para coadyuvar a que la actuación de los servidores públicos sea eficaz, eficiente y transparente, a fin de generar resultados con apego a los principios de

DEPENDENCIA GENERAL: B00 FINANZAS Y ADMINISTRACIÓN

DEPENDENCIA AUXILIAR: 209 Área de Recursos Humanos

ESTRUCTURA DEL INDICADOR

NOMBRE DEL INDICADOR: Tasa de variación en la distribución de insumos a las áreas administrativas para la prestación y otorgamiento de bienes y servicios

FÓRMULA DEL CÁLCULO: (Erogaciones por concepto de insumos a las áreas administrativas para la prestación y otorgamiento de bienes y servicios en el trimestre actual/Erogaciones por concepto de insumos a las áreas administrativas para la prestación y otorgamiento de bienes y servicios en el trimestre anterior)-1)*100

INTERPRETACIÓN:

DIMENSIÓN QUE ATIENDE: Eficiencia

DESCRIPCIÓN DEL FACTOR DE COMPARACIÓN:

AMBITO GEOGRAFICO:

COBERTURA:

LINEA BASE

Numero NA 2.2 No aplica

FRECUENCIA DE MEDICIÓN: Trimestral

COMPORTAMIENTO DE LAS VARIABLES DURANTE EL TRIMESTRE: Enero-Marzo

VARIABLE	UNIDAD DE MEDIDA	OPERACION	META ANUAL	AVANCE TRIMESTRAL		AVANCE ACUMULADO	
				Programado	%	Programado	%
Erogaciones por concepto de insumos a las áreas administrativas para la prestación y otorgamiento de bienes y servicios en el trimestre actual			0.00	0.00	0.00	0.00	0.00
Erogaciones por concepto de insumos a las áreas administrativas para la prestación y otorgamiento de bienes y servicios en el trimestre anterior			0.00	0.00	0.00	0.00	0.00

**COMPORTAMIENTO DEL INDICADOR
DESCRIPCION DE LA META ANUAL**

META ANUAL	TRIMESTRE: Enero-Marzo				AVANCE ACUMULADO			
	Programado	Alcanzado	EF%	SEMAFORO	Programado	Alcanzado	EF%	SEMAFORO
0.00	0.00	0.00	0.00		0.00	0.00	0.00	

DESCRIPCION DE RESULTADOS Y JUSTIFICACION EN CASO DE VARIACION SUPERIOR A ± 10 % RESPECTO A LO PROGRAMADO

EVALUACION DEL INDICADOR

DEPENDENCIA GENERAL: B00 FINANZAS Y ADMINISTRACIÓN

DEPENDENCIA AUXILIAR: 209 Área de Recursos Humanos

ELABORÓ

C. Omar Lopez Cruz

REVISÓ

L.A. Nancy De Jesus Marcelino

PbRm-08b FICHA TECNICA DE SEGUIMIENTO DE INDICADORES 2019 DE GESTIÓN O ESTRATEGICO

ORGANISMO DE AGUA DE VALLE DE BRAVO

TIPO DE FICHA: OSFEM

PILAR DE DESARROLLO / EJE TRANSVERSAL: II Eje transversal II: Gobierno Moderno, Capaz y Responsable

TEMA DE DESARROLLO: Gestión para Resultados y evaluación del desempeño.

PROGRAMA PRESUPUESTARIO: 01050206 Consolidación de la administración pública de resultados

PROYECTO PRESUPUESTARIO: 010502060101 Administración de personal

OBJETIVO DEL PROGRAMA PRESUPUESTARIO: Comprende el conjunto de actividades y herramientas para coadyuvar a que la actuación de los servidores públicos sea eficaz, eficiente y transparente, a fin de generar resultados con apego a los principios de legalidad, objetividad, profesionalismo, honradez, lealtad, imparcialidad, eficiencia, equidad, transparencia, economía, responsabilidad, seguridad, integridad, que permitan mejorar la calidad de los servicios públicos.

DEPENDENCIA GENERAL: 800 FINANZAS Y ADMINISTRACIÓN

DEPENDENCIA AUXILIAR: 209 Área de Recursos Humanos

NOMBRE DEL INDICADOR: Porcentaje de bienes muebles e inmuebles inventariados

FÓRMULA DEL CÁLCULO: (Bienes muebles e inmuebles registrados en el inventario del municipio/ Bienes muebles e inmuebles en proceso de registro en el inventario del municipio)*100

INTERPRETACIÓN:

DIMENSIÓN QUE ATIENDE: Eficiencia

DESCRIPCIÓN DEL FACTOR DE COMPARACIÓN:

AMBITO GEOGRAFICO:

COBERTURA:

LINEA BASE:

Numero: NA 3.1

No aplica

FRECUENCIA DE MEDICIÓN: Trimestral

ESTRUCTURA DEL INDICADOR

COMPORTAMIENTO DE LAS VARIABLES DURANTE EL TRIMESTRE: Enero-Marzo

VARIABLE	UNIDAD DE MEDIDA	OPERACION	META ANUAL	AVANCE TRIMESTRAL		AVANCE ACUMULADO	
				Programado	%	Programado	%
Bienes muebles e inmuebles registrados en el inventario del municipio			0.00	0.00	0.00	0.00	0.00
Bienes muebles e inmuebles en proceso de registro en el inventario del municipio			0.00	0.00	0.00	0.00	0.00

COMPORTAMIENTO DEL INDICADOR

DESCRIPCION DE LA META ANUAL


META ANUAL	AVANCE TRIMESTRAL		AVANCE ACUMULADO	
	Programado	EF%	Programado	EF%
0.00	0.00	0.00	0.00	0.00

DESCRIPCION DE RESULTADOS Y JUSTIFICACION EN CASO DE VARIACION SUPERIOR A ± 10 % RESPECTO A LO PROGRAMADO

EVALUACION DEL INDICADOR


DEPENDENCIA GENERAL: 800 FINANZAS Y ADMINISTRACIÓN

DEPENDENCIA AUXILIAR: 209 Área de Recursos Humanos



ELABORÓ
C. Othier Lopez Cruz

REVISÓ
L.A. Nancy De Jesus Marcelino



PBrm-08b FICHA TECNICA DE SEGUIMIENTO DE INDICADORES 2019 DE GESTIÓN O ESTRATEGICO

TIPO DE FICHA: OSFEM

ORGANISMO DE AGUA DE VALLE DE BRAVO

PILAR DE DESARROLLO / EJE TRANSVERSAL: II Eje transversal II: Gobierno Moderno, Capaz y Responsable

TEMA DE DESARROLLO: Gestión para Resultados y evaluación del desempeño.

PROGRAMA PRESUPUESTARIO: 01050206 Consolidación de la administración pública de resultados

PROYECTO PRESUPUESTARIO: 010502060101 Administración de personal

OBJETIVO DEL PROGRAMA PRESUPUESTARIO: Comprende el conjunto de actividades y herramientas para coadyuvar a que la actuación de los servidores públicos sea eficaz, eficiente y transparente, a fin de generar resultados con apego a los principios de legalidad, objetividad, promotorialismo, honestidad, imparcialidad, eficiencia, equidad, transparencia, economía, integridad, que permitan la toma de decisiones sobre la epi

DEPENDENCIA GENERAL: B00 FINANZAS Y ADMINISTRACIÓN

DEPENDENCIA AUXILIAR: 209 Área de Recursos Humanos

ESTRUCTURA DEL INDICADOR

NOMBRE DEL INDICADOR: Porcentaje de verificación y control al inventario patrimonial municipal

FÓRMULA DEL CÁLCULO: (Verificaciones físicas al inventario patrimonial municipal realizadas/Verificaciones físicas al inventario patrimonial municipal programadas)*100

INTERPRETACIÓN:

DIMENSIÓN QUE ATIENDE: Eficiencia

DESCRIPCIÓN DEL FACTOR DE COMPARACIÓN:

AMBITO GEOGRAFICO:

COBERTURA:

LINEA BASE

Numero: NA 3.2

No aplica

FRECUENCIA DE MEDICIÓN: Trimestral

COMPORTAMIENTO DE LAS VARIABLES DURANTE EL TRIMESTRE: Enero-Marzo

VARIABLE	UNIDAD DE MEDIDA	OPERACION	META ANUAL	AVANCE TRIMESTRAL		AVANCE ACUMULADO	
				Programado	% Alcanzado	Programado	% Alcanzado
Verificaciones físicas al inventario patrimonial municipal realizadas			0.00	0.00	0.00	0.00	0.00
Verificaciones físicas al inventario patrimonial municipal programadas			0.00	0.00	0.00	0.00	0.00

**COMPORTAMIENTO DEL INDICADOR
DESCRIPCIÓN DE LA META ANUAL**

META ANUAL	TRIMESTRE: Enero-Marzo			AVANCE ACUMULADO		
	Programado	Alcanzado	SEMAFORO	Programado	Alcanzado	SEMAFORO
0.00	0.00	0.00	0.00	0.00	0.00	0.00

DESCRIPCIÓN DE RESULTADOS Y JUSTIFICACION EN CASO DE VARIACION SUPERIOR A ± 10 % RESPECTO A LO PROGRAMADO

EVALUACION DEL INDICADOR


DEPENDENCIA GENERAL: B00 FINANZAS Y ADMINISTRACIÓN

DEPENDENCIA AUXILIAR: 209 Área de Recursos Humanos



ELABORÓ
C. Omar Lopez Cruz

REVISÓ
L.A. Nancy De Jesus Marcelino



Pbrm-08b FICHA TECNICA DE SEGUIMIENTO DE INDICADORES 2019 DE GESTIÓN O ESTRATEGICO

TIPO DE FICHA: OSFEM

ORGANISMO DE AGUA DE VALLE DE BRAVO

PILAR DE DESARROLLO / EJE TRANSVERSAL: 3 Pilar 3: Territorial

TEMA DE DESARROLLO: Manejo sustentable y distribución del agua

PROGRAMA PRESUPUESTARIO: 02010301 Manejo de aguas residuales, drenaje y alcantarillado

PROYECTO PRESUPUESTARIO: 020103010102 Operación de infraestructura para drenaje y alcantarillado

OBJETIVO DEL PROGRAMA PRESUPUESTARIO: Considera el conjunto de procedimientos que se llevan a cabo para el tratamiento de aguas residuales y saneamiento de redes de drenaje y alcantarillado, manteniendo en condiciones adecuadas la infraestructura para proporcionar una mejor calidad de vida a la población.

DEPENDENCIA GENERAL: C00 UNIDAD TECNICA DE OPERACIÓN

DEPENDENCIA AUXILIAR: 222 Área de Drenaje y Alcantarillado

ESTRUCTURA DEL INDICADOR

NOMBRE DEL INDICADOR: Porcentaje en el diseño del proyecto para la construcción de la Infraestructura para el tratamiento de aguas residuales.

FÓRMULA DEL CÁLCULO: (Diseño del proyecto para la construcción de la Infraestructura para el tratamiento de aguas residuales realizados/Diseño del proyecto para la construcción de la Infraestructura para el tratamiento de aguas residuales programados)*100

INTERPRETACIÓN:

DIMENSIÓN QUE ATIENDE: Eficiencia

DESCRIPCIÓN DEL FACTOR DE COMPARACIÓN:

AMBITO GEOGRAFICO:

COBERTURA:

LINEA BASE

Numero: NA 1.1 No aplica

FRECUENCIA DE MEDICIÓN: Trimestral

COMPORTAMIENTO DE LAS VARIABLES DURANTE EL TRIMESTRE: Enero-Marzo

VARIABLE	UNIDAD DE MEDIDA	OPERACION	META ANUAL	AVANCE TRIMESTRAL		AVANCE ACUMULADO	
				Programado	%	Programado	%
Diseño del proyecto para la construcción de la Infraestructura para el tratamiento de aguas residuales realizados			0.00	0.00	0.00	0.00	0.00
Diseño del proyecto para la construcción de la Infraestructura para el tratamiento de aguas residuales programados			0.00	0.00	0.00	0.00	0.00

COMPORTAMIENTO DEL INDICADOR

DESCRIPCION DE LA METAANUAL

META ANUAL	TRIMESTRE: Enero-Marzo			
	AVANCE TRIMESTRAL		AVANCE ACUMULADO	
0.00	Programado	Alcanzado	EF%	SEMAFORO
	0.00	0.00	0.00	0.00

DESCRIPCION DE RESULTADOS Y JUSTIFICACION EN CASO DE VARIACION SUPERIOR A ± 10 % RESPECTO A LO PROGRAMADO

EVALUACION DEL INDICADOR

DEPENDENCIA GENERAL: C00 UNIDAD TECNICA DE OPERACIÓN

DEPENDENCIA AUXILIAR: 222 Área de Drenaje y Alcantarillado



ELABORADO
Ing. Carlos Francisco Gómez Cambón

REVISADO
L.A Nancy Osorio Marcelino



PbRm-08b FICHA TECNICA DE SEGUIMIENTO DE INDICADORES 2019 DE GESTIÓN O ESTRATEGICO

TIPO DE FICHA: OSFEM

ORGANISMO DE AGUA DE VALLE DE BRAVO

PILAR DE DESARROLLO / EJE TRANSVERSAL: 3 Pilar 3: Territorial

TEMA DE DESARROLLO: Manejo sustentable y distribución del agua

PROGRAMA PRESUPUESTARIO: 02010301 Manejo de aguas residuales, drenaje y alcantarillado

PROYECTO PRESUPUESTARIO: 020103010102 Operación de infraestructura para drenaje y alcantarillado

OBJETIVO DEL PROGRAMA PRESUPUESTARIO: Considera el conjunto de procedimientos que se llevan a cabo para el tratamiento de aguas residuales y saneamiento de redes de drenaje y alcantarillado, manteniendo en condiciones adecuadas la infraestructura para proporcionar una mejor calidad de vida a la población.

DEPENDENCIA GENERAL: C00 UNIDAD TECNICA DE OPERACIÓN

DEPENDENCIA AUXILIAR: 222 Área de Drenaje y Alcantarillado

NOMBRE DEL INDICADOR: Porcentaje en la elaboración de los presupuestos para la construcción de la infraestructura para el tratamiento de aguas residuales.

FÓRMULA DEL CÁLCULO: (Presupuestos para la construcción de la infraestructura para el tratamiento de aguas residuales realizados/Presupuestos para la construcción de la infraestructura para el tratamiento de aguas residuales programados)*100

INTERPRETACIÓN:

DIMENSIÓN QUE ATIENDE: Eficiencia

DESCRIPCIÓN DEL FACTOR DE COMPARACIÓN

AMBITO GEOGRAFICO:

COBERTURA:

LINEA BASE

Numero: NA 1.2 No aplica

FRECUENCIA DE MEDICIÓN: Trimestral

ESTRUCTURA DEL INDICADOR

COMPORTAMIENTO DE LAS VARIABLES DURANTE EL TRIMESTRE: Enero-Marzo

VARIABLE	UNIDAD DE MEDIDA	OPERACION	META ANUAL	AVANCE TRIMESTRAL		AVANCE ACUMULADO	
				Programado	% Alcanzado	Programado	% Alcanzado
Presupuestos para la construcción de la infraestructura para el tratamiento de aguas residuales realizados			0.00	0.00	0.00	0.00	0.00
Presupuestos para la construcción de la infraestructura para el tratamiento de aguas residuales programados			0.00	0.00	0.00	0.00	0.00

**COMPORTAMIENTO DEL INDICADOR
DESCRIPCIÓN DE LA META ANUAL**


META ANUAL	TRIMESTRE: Enero-Marzo			AVANCE ACUMULADO		
	Programado	Alcanzado	SEMAFORO	Programado	Alcanzado	SEMAFORO
0.00	0.00	0.00	0.00	0.00	0.00	0.00


DESCRIPCIÓN DE RESULTADOS Y JUSTIFICACIÓN EN CASO DE VARIACIÓN SUPERIOR A ± 10 % RESPECTO A LO PROGRAMADO


EVALUACION DEL INDICADOR

DEPENDENCIA GENERAL: C00 UNIDAD TECNICA DE OPERACIÓN

DEPENDENCIA AUXILIAR: 222 Área de Drenaje y Alcantarillado



ELABORÓ: 

REVISÓ: 

Ing. Carlos Francisco Gómez Combitos SUBDIRECCIÓN TÉCNICA DE ODAVAS

L.A Nancy De-Justis Marcelino

PBRm-08b FICHA TECNICA DE SEGUIMIENTO DE INDICADORES 2019 DE GESTIÓN O ESTRATEGICO

TIPO DE FICHA: OSFEM

ORGANISMO DE AGUA DE VALLE DE BRAVO

PILAR DE DESARROLLO / EJE TRANSVERSAL: 3 Pilar 3: Territorial

TEMA DE DESARROLLO: Manejo sustentable y distribución del agua

PROGRAMA PRESUPUESTARIO: 02010301 Manejo de aguas residuales, drenaje y alcantarillado

PROYECTO PRESUPUESTARIO: 020103010102 Operación de infraestructura para drenaje y alcantarillado

OBJETIVO DEL PROGRAMA PRESUPUESTARIO: Considera el conjunto de procedimientos que se llevan a cabo para el tratamiento de aguas residuales y saneamiento de redes de drenaje y alcantarillado, manteniendo en condiciones adecuadas la infraestructura para proporcionar una mejor calidad de vida a la población.

DEPENDENCIA GENERAL: C00 UNIDAD TECNICA DE OPERACIÓN

DEPENDENCIA AUXILIAR: 222 Área de Drenaje y Alcantarillado

ESTRUCTURA DEL INDICADOR

NOMBRE DEL INDICADOR: Porcentaje en la licitación de los proyectos para la construcción de la infraestructura para el tratamiento de aguas residuales.

FÓRMULA DEL CÁLCULO: (Licitación de los proyectos para la construcción de la infraestructura para el tratamiento de aguas residuales realizados/Licitación de los proyectos para la construcción de la infraestructura para el tratamiento de aguas residuales programados)*100

INTERPRETACIÓN:

DIMENSIÓN QUE ATIENDE: Eficiencia

DESCRIPCIÓN DEL FACTOR DE COMPARACIÓN:

AMBITO GEOGRAFICO:

COBERTURA:

LINEA BASE

Numero: NA 1.3 **No aplica**

FRECUENCIA DE MEDICIÓN: Trimestral

COMPORTAMIENTO DE LAS VARIABLES DURANTE EL TRIMESTRE: Enero-Marzo

VARIABLE	UNIDAD DE MEDIDA	OPERACION	META ANUAL	AVANCE TRIMESTRAL		AVANCE ACUMULADO	
				Programado	%	Programado	%
Licitación de los proyectos para la construcción de la infraestructura para el tratamiento de aguas residuales realizados			0.00	0.00	0.00	0.00	0.00
Licitación de los proyectos para la construcción de la infraestructura para el tratamiento de aguas residuales programados			0.00	0.00	0.00	0.00	0.00

COMPORTAMIENTO DEL INDICADOR

DESCRIPCIÓN DE LA META ANUAL



META ANUAL	TRIMESTRE: Enero-Marzo			
	AVANCE TRIMESTRAL		AVANCE ACUMULADO	
0.00	Programado	Alcanzado	Programado	Alcanzado
	0.00	0.00	0.00	0.00
			EF%	SEMAFORO
			0.00	0.00

DESCRIPCIÓN DE RESULTADOS Y JUSTIFICACIÓN EN CASO DE VARIACIÓN SUPERIOR A ± 10 % RESPECTO A LO PROGRAMADO

EVALUACION DEL INDICADOR


DEPENDENCIA GENERAL: C00 UNIDAD TECNICA DE OPERACIÓN

DEPENDENCIA AUXILIAR: 222 Área de Drenaje y Alcantarillado



ELABORÓ: [Signature]

Ing. Carlos Francisco Gómez



LA Nancy-Dehesa Marcelino

PbRm-08b FICHA TECNICA DE SEGUIMIENTO DE INDICADORES 2019 DE GESTIÓN O ESTRATEGICO

TIPO DE FICHA: OSFEM

ORGANISMO DE AGUA DE VALLE DE BRAVO

PILAR DE DESARROLLO / EJE TRANSVERSAL: 3 Pilar 3. Territorial

TEMA DE DESARROLLO: Manejo sustentable y distribución del agua

PROGRAMA PRESUPUESTARIO: 02010301 Manejo de aguas residuales, drenaje y alcantarillado

PROYECTO PRESUPUESTARIO: 020103010102 Operación de infraestructura para drenaje y alcantarillado

OBJETIVO DEL PROGRAMA PRESUPUESTARIO: Considera el conjunto de procedimientos que se llevan a cabo para el tratamiento de aguas residuales y saneamiento de redes de drenaje y alcantarillado, manteniendo en condiciones adecuadas la infraestructura para proporcionar una mejor calidad de vida a la población.

DEPENDENCIA GENERAL: C00 UNIDAD TECNICA DE OPERACIÓN

DEPENDENCIA AUXILIAR: 222 Área de Drenaje y Alcantarillado

ESTRUCTURA DEL INDICADOR

NOMBRE DEL INDICADOR: Porcentaje en los caudales de aguas domiciliarias, comerciales e industriales sin tratamiento.

FÓRMULA DEL CÁLCULO: (Caudales de aguas domiciliarias comerciales e industriales sin tratamiento/Total de caudales de aguas domiciliarias comerciales e industriales recibidas)*100

INTERPRETACIÓN:

DIMENSIÓN QUE ATIENDE: Eficiencia

DESCRIPCIÓN DEL FACTOR DE COMPARACIÓN:

AMBITO GEOGRAFICO:

COBERTURA:

LINEA BASE

Numero: NA 2 1 No aplica

FRECUENCIA DE MEDICIÓN: Mensual

COMPORTAMIENTO DE LAS VARIABLES DURANTE EL TRIMESTRE: Enero-Marzo

VARIABLE	UNIDAD DE MEDIDA	OPERACION	META ANUAL	AVANCE TRIMESTRAL		AVANCE ACUMULADO	
				Programado	% Alcanzado	Programado	% Alcanzado
Caudales de aguas domiciliarias comerciales e industriales sin tratamiento			0.00	0.00	0.00	0.00	0.00
Total de caudales de aguas domiciliarias comerciales e industriales recibidas			0.00	0.00	0.00	0.00	0.00

**COMPORTAMIENTO DEL INDICADOR
DESCRIPCION DE LA METAANUAL**

META ANUAL	TRIMESTRE: Enero-Marzo			
	AVANCE TRIMESTRAL		AVANCE ACUMULADO	
0.00	Programado	Alcanzado	Programado	Alcanzado
	0.00	0.00	0.00	0.00
			EF%	SEMAFORO
			0.00	0.00

DESCRIPCION DE RESULTADOS Y JUSTIFICACION EN CASO DE VARIACION SUPERIOR A ± 10% RESPECTO A LO PROGRAMADO

EVALUACION DEL INDICADOR


DEPENDENCIA GENERAL: C00 UNIDAD TECNICA DE OPERACIÓN

DEPENDENCIA AUXILIAR: 222 Área de Drenaje y Alcantarillado



ELABORADO
Ing. Carlos Francisco Gómez Camacho

REVISADO
L.A Nancy De Jesús Marcelino



PRM-08b FICHA TECNICA DE SEGUIMIENTO DE INDICADORES 2019 DE GESTIÓN O ESTRATEGICO

TIPO DE FICHA: OSFEM

ORGANISMO DE AGUA DE VALLE DE BRAVO

PILAR DE DESARROLLO / EJE TRANSVERSAL: 3 Pilar 3: Territorial
TEMA DE DESARROLLO: Manejo sustentable y distribución del agua
PROGRAMA PRESUPUESTARIO: 02010301 Manejo de aguas residuales, drenaje y alcantarillado
PROYECTO PRESUPUESTARIO: 020103010102 Operación de infraestructura para drenaje y alcantarillado
OBJETIVO DEL PROGRAMA PRESUPUESTARIO: Considera el conjunto de procedimientos que se llevan a cabo para el tratamiento de aguas residuales y saneamiento de redes de drenaje y alcantarillado, manteniendo en condiciones adecuadas la infraestructura para proporcionar una mejor calidad de vida a la población.

DEPENDENCIA GENERAL: C00 UNIDAD TECNICA DE OPERACIÓN
DEPENDENCIA AUXILIAR: 222 Área de Drenaje y Alcantarillado

NOMBRE DEL INDICADOR: Porcentaje en la aplicación de químicos para el tratamiento de aguas residuales.
FÓRMULA DEL CÁLCULO: (Metros cúbicos de aguas residuales tratadas mediante la aplicación de químicos/Total de aguas residuales recibidas (mts3))*100

INTERPRETACIÓN:
DIMENSIÓN QUE ATIENDE: Eficiencia
DESCRIPCIÓN DEL FACTOR DE COMPARACIÓN:
AMBITO GEOGRAFICO:
COBERTURA:
LINEA BASE:

Numero: NA 2.2 **No aplica**
COMPORTAMIENTO DE LAS VARIABLES DURANTE EL TRIMESTRE: Enero-Marzo

VARIABLE	UNIDAD DE MEDIDA	OPERACION	META ANUAL	AVANCE TRIMESTRAL		AVANCE ACUMULADO	
				Programado	%	Programado	%
Metros cúbicos de aguas residuales tratadas mediante la aplicación de químicos			0.00	0.00	0.00	0.00	0.00
Total de aguas residuales recibidas (mts3)			0.00	0.00	0.00	0.00	0.00

FRECUENCIA DE MEDICIÓN: Mensual

**COMPORTAMIENTO DEL INDICADOR
DESCRIPCIÓN DE LA META ANUAL**

META ANUAL	AVANCE TRIMESTRAL		AVANCE ACUMULADO	
	Programado	EF%	Programado	EF%
0.00	0.00	0.00	0.00	0.00

DESCRIPCIÓN DE RESULTADOS Y JUSTIFICACIÓN EN CASO DE VARIACIÓN SUPERIOR A ± 10% RESPECTO A LO PROGRAMADO

EVALUACION DEL INDICADOR

DEPENDENCIA GENERAL: C00 UNIDAD TECNICA DE OPERACIÓN
DEPENDENCIA AUXILIAR: 222 Área de Drenaje y Alcantarillado

AYUNTAMIENTO CONSTITUCIONAL VALLE DE BRAVO
2019-2021

REVISO

L.A Nancy DE JESUS Marcelino

PRm-08b FICHA TECNICA DE SEGUIMIENTO DE INDICADORES 2019 DE GESTIÓN O ESTRATEGICO

TIPO DE FICHA: OSFEM

ORGANISMO DE AGUA DE VALLE DE BRAVO

PILAR DE DESARROLLO / EJE TRANSVERSAL: 3 Pilar 3: Territorial
TEMA DE DESARROLLO: Manejo sustentable y distribución del agua
PROGRAMA PRESUPUESTARIO: 02010301 Manejo de aguas residuales, drenaje y alcantarillado
PROYECTO PRESUPUESTARIO: 020103010102 Operación de infraestructura para drenaje y alcantarillado
OBJETIVO DEL PROGRAMA PRESUPUESTARIO: Considera el conjunto de procedimientos que se llevan a cabo para el tratamiento de aguas residuales y saneamiento de redes de drenaje y alcantarillado, manteniendo en condiciones adecuadas la infraestructura para proporcionar una mejor calidad de vida a la población.

DEPENDENCIA GENERAL: C00 UNIDAD TECNICA DE OPERACIÓN
DEPENDENCIA AUXILIAR: 222 Área de Drenaje y Alcantarillado

ESTRUCTURA DEL INDICADOR

NOMBRE DEL INDICADOR: Porcentaje en la descarga de aguas residuales tratadas a los efluentes municipales.
FÓRMULA DEL CÁLCULO: (Descarga de aguas residuales tratadas a los efluentes municipales/Total de los efluentes municipales)*100

INTERPRETACIÓN:
DIMENSIÓN QUE ATIENDE: Eficiencia
DESCRIPCIÓN DEL FACTOR DE COMPARACIÓN:

AMBITO GEOGRAFICO:
COBERTURA:
LINEA BASE:

Numero: NA 2.3 **No aplica**
FRECUENCIA DE MEDICIÓN: Mensual

COMPORTAMIENTO DE LAS VARIABLES DURANTE EL TRIMESTRE: Enero-Marzo

VARIABLE	UNIDAD DE MEDIDA	OPERACION	META ANUAL	AVANCE TRIMESTRAL		AVANCE ACUMULADO	
				Programado	%	Programado	%
Descarga de aguas residuales tratadas a los efluentes municipales			0.00	0.00	0.00	0.00	0.00
Total de los efluentes municipales			0.00	0.00	0.00	0.00	0.00

**COMPORTAMIENTO DEL INDICADOR
DESCRIPCION DE LA METAANUAL**

TRIMESTRE: Enero-Marzo

META ANUAL	AVANCE TRIMESTRAL			AVANCE ACUMULADO		
	Programado	Alcanzado	EF%	Programado	Alcanzado	EF%
0.00	0.00	0.00	0.00	0.00	0.00	0.00

DESCRIPCION DE RESULTADOS Y JUSTIFICACION EN CASO DE VARIACION SUPERIOR A ± 10 % RESPECTO A LO PROGRAMADO

DEPENDENCIA GENERAL: C00 UNIDAD TECNICA DE OPERACIÓN
DEPENDENCIA AUXILIAR: 222 Área de Drenaje y Alcantarillado



EMPORO

Ing. Carlos Francisco Gómez Cambón

REVISO

L.A Nancy De-essus Marcelino

PBRm-08b FICHA TECNICA DE SEGUIMIENTO DE INDICADORES 2019 DE GESTIÓN O ESTRATEGICO

TIPO DE FICHA: OSFEM

ORGANISMO DE AGUA DE VALLE DE BRAVO

PILAR DE DESARROLLO / EJE TRANSVERSAL: 3 Pilar 3: Territorial
TEMA DE DESARROLLO: Manejo sustentable y distribución del agua
PROGRAMA PRESUPUESTARIO: 02010301 Manejo de aguas residuales, drenaje y alcantarillado
PROYECTO PRESUPUESTARIO: 020103010102 Operación de infraestructura para drenaje y alcantarillado
OBJETIVO DEL PROGRAMA PRESUPUESTARIO: Considera el conjunto de procedimientos que se llevan a cabo para el tratamiento de aguas residuales y saneamiento de redes de drenaje y alcantarillado, manteniendo en condiciones adecuadas la infraestructura para proporcionar una mejor calidad de vida a la población.

DEPENDENCIA GENERAL: C00 UNIDAD TECNICA DE OPERACIÓN
DEPENDENCIA AUXILIAR: 222 Área de Drenaje y Alcantarillado

ESTRUCTURA DEL INDICADOR
NOMBRE DEL INDICADOR: Porcentaje en la Inspección de la infraestructura para el tratamiento de aguas residuales.
FÓRMULA DEL CÁLCULO: (Inspección de la infraestructura para el tratamiento de aguas residuales realizadas/Inspección de la infraestructura para el tratamiento de aguas residuales programadas)*100

INTERPRETACIÓN:
DIMENSIÓN QUE ATIENDE: Eficiencia
DESCRIPCIÓN DEL FACTOR DE COMPARACIÓN:
AMBITO GEOGRAFICO:
COBERTURA:
LINEA BASE:

Numero: NA 3.1 **No aplica**
COMPORTAMIENTO DE LAS VARIABLES DURANTE EL TRIMESTRE: Enero-Marzo

VARIABLE	UNIDAD DE MEDIDA	OPERACION	META ANUAL	AVANCE TRIMESTRAL		AVANCE ACUMULADO	
				Programado	% Alcanzado	Programado	% Alcanzado
Inspección de la infraestructura para el tratamiento de aguas residuales realizadas			0.00	0.00	0.00	0.00	0.00
Inspección de la infraestructura para el tratamiento de aguas residuales programadas			0.00	0.00	0.00	0.00	0.00

COMPORTAMIENTO DEL INDICADOR
DESCRIPCIÓN DE LA META ANUAL

META ANUAL	TRIMESTRE: Enero-Marzo			
	AVANCE TRIMESTRAL		AVANCE ACUMULADO	
	Programado	Alcanzado	Programado	Alcanzado
0.00	0.00	0.00	0.00	0.00
	EF%	SEMAFORO	EF%	SEMAFORO
	0.00	0.00	0.00	0.00

DESCRIPCIÓN DE RESULTADOS Y JUSTIFICACIÓN EN CASO DE VARIACIÓN SUPERIOR A ± 10 % RESPECTO A LO PROGRAMADO

DEPENDENCIA GENERAL: C00 UNIDAD TECNICA DE OPERACIÓN
DEPENDENCIA AUXILIAR: 222 Área de Drenaje y Alcantarillado

EVALUACION DEL INDICADOR



ELABORO
 Ing. Carlos Francisco Gómez Cambión
SUBDIRECCIÓN TÉCNICA DE ODAPAS

REVISÓ
 L.A Nancy De Jesús Marcelino

PBRm-08b FICHA TECNICA DE SEGUIMIENTO DE INDICADORES 2019 DE GESTIÓN O ESTRATEGICO

TIPO DE FICHA: OSFEM

ORGANISMO DE AGUA DE VALLE DE BRAVO

PILAR DE DESARROLLO / EJE TRANSVERSAL: 3 Pilar 3: Territorial
TEMA DE DESARROLLO: Manejo sustentable y distribución del agua
PROGRAMA PRESUPUESTARIO: 02010301 Manejo de aguas residuales, drenaje y alcantarillado
PROYECTO PRESUPUESTARIO: 020103010102 Operación de infraestructura para drenaje y alcantarillado
OBJETIVO DEL PROGRAMA PRESUPUESTARIO: Considera el conjunto de procedimientos que se llevan a cabo para el tratamiento de aguas residuales y saneamiento de redes de drenaje y alcantarillado, manteniendo en condiciones adecuadas la infraestructura para proporcionar un mejor servicio a los usuarios.

DEPENDENCIA GENERAL: C00 UNIDAD TECNICA DE OPERACIÓN
DEPENDENCIA AUXILIAR: 222 Área de Drenaje y Alcantarillado

NOMBRE DEL INDICADOR: Porcentaje en la adquisición de los accesorios y refacciones para el mantenimiento de la infraestructura para el tratamiento de aguas residuales.
FÓRMULA DEL CÁLCULO: (Adquisición de los accesorios y refacciones para el mantenimiento de la infraestructura para el tratamiento de aguas residuales realizadas/Adquisición de los accesorios y refacciones para el mantenimiento de la infraestructura para el tratamiento de aguas residuales programada)*100

INTERPRETACIÓN:
DIMENSIÓN QUE ATIENDE: Eficiencia
DESCRIPCIÓN DEL FACTOR DE COMPARACIÓN:
AMBITO GEOGRAFICO:
COBERTURA:
LINEA BASE:

FRECUENCIA DE MEDICIÓN: Trimestral

Numero: NA 3.2 **No aplica**

COMPORTAMIENTO DE LAS VARIABLES DURANTE EL TRIMESTRE: Enero-Marzo

VARIABLE	UNIDAD DE MEDIDA	OPERACION	META ANUAL	AVANCE TRIMESTRAL		AVANCE ACUMULADO	
				Programado	% Alcanzado	Programado	% Alcanzado
Adquisición de los accesorios y refacciones para el mantenimiento de la infraestructura para el tratamiento de aguas residuales realizadas			0.00	0.00	0.00	0.00	0.00
Adquisición de los accesorios y refacciones para el mantenimiento de la infraestructura para el tratamiento de aguas residuales programada			0.00	0.00	0.00	0.00	0.00

COMPORTAMIENTO DEL INDICADOR DESCRIPCION DE LA META ANUAL


TRIMESTRE: Enero-Marzo


META ANUAL	AVANCE TRIMESTRAL			AVANCE ACUMULADO		
	Programado	Alcanzado	EF%	Programado	Alcanzado	EF%
0.00	0.00	0.00	0.00	0.00	0.00	0.00


DESCRIPCION DE RESULTADOS Y JUSTIFICACION EN CASO DE VARIACION SUPERIOR A ± 10% RESPECTO A LO PROGRAMADO

EVALUACION DEL INDICADOR

DEPENDENCIA GENERAL: C00 UNIDAD TECNICA DE OPERACIÓN
DEPENDENCIA AUXILIAR: 222 Área de Drenaje y Alcantarillado





 L.A. Nancy De Jesús Marcelino


 Ing. Carlos Francisco Gómez Sambón

PBRm-08b FICHA TECNICA DE SEGUIMIENTO DE INDICADORES 2019 DE GESTIÓN O ESTRATEGICO

TIPO DE FICHA: OSFEM

ORGANISMO DE AGUA DE VALLE DE BRAVO

PILAR DE DESARROLLO / EJE TRANSVERSAL: 3 Pilar 3: Territorial
TEMA DE DESARROLLO: Manejo sustentable y distribución del agua
PROGRAMA PRESUPUESTARIO: 02010301 Manejo de aguas residuales, drenaje y alcantarillado
PROYECTO PRESUPUESTARIO: 020103010102 Operación de infraestructura para drenaje y alcantarillado
OBJETIVO DEL PROGRAMA PRESUPUESTARIO: Considera el conjunto de procedimientos que se llevan a cabo para el tratamiento de aguas residuales y saneamiento de redes de drenaje y alcantarillado, manteniendo en condiciones adecuadas la infraestructura para proporcionar un mejor servicio de agua a la población.

DEPENDENCIA GENERAL: C00 UNIDAD TECNICA DE OPERACIÓN
DEPENDENCIA AUXILIAR: 222 Área de Drenaje y Alcantarillado

NOMBRE DEL INDICADOR: ESTRUCTURA DEL INDICADOR
 Porcentaje en el mantenimiento de la infraestructura para el tratamiento de aguas residuales.
FÓRMULA DEL CÁLCULO: (Mantenimiento de la infraestructura para el tratamiento de aguas residuales realizada/Mantenimiento de la infraestructura para el tratamiento de aguas residuales programada)*100
INTERPRETACIÓN: Informe de resultados obtenidos de las acciones que realiza el ente para apoyar los niveles aceptables de contaminación de las aguas residuales.
DIMENSIÓN QUE ATIENDE: Eficiencia
DESCRIPCIÓN DEL FACTOR DE COMPARACIÓN: Informe de resultados obtenidos de las acciones que realiza el ente para apoyar los niveles aceptables de contaminación de las aguas residuales.

AMBITO GEOGRAFICO: Valle de Bravo
COBERTURA: Poblacion en gral
LINEA BASE: no aplica

Numero: NA 3.3

COMPORTAMIENTO DE LAS VARIABLES DURANTE EL TRIMESTRE: Enero-Marzo

VARIABLE	UNIDAD DE MEDIDA	OPERACION	META ANUAL	AVANCE TRIMESTRAL		AVANCE ACUMULADO	
				Programado	%	Programado	%
Mantenimiento de la infraestructura para el tratamiento de aguas residuales realizada	Informe de apoyos	Sumable	2.00	0.00	0.00	0.00	0.00
Mantenimiento de la infraestructura para el tratamiento de aguas residuales programada	Informe de apoyos	Sumable	2.00	0.00	0.00	0.00	0.00

COMPORTAMIENTO DEL INDICADOR
DESCRIPCION DE LA META ANUAL
 Informe de resultados obtenidos de las acciones que realiza el ente para apoyar los niveles aceptables de contaminación de las aguas residuales.

TRIMESTRE: Enero-Marzo



META ANUAL	AVANCE TRIMESTRAL			AVANCE ACUMULADO		
	Programado	Alcanzado	EF%	Programado	Alcanzado	EF%
100.00	0.00	0.00	0.00	0.00	0.00	0.00

SEMAFORO
 VERDE

DESCRIPCION DE RESULTADOS Y JUSTIFICACION EN CASO DE VARIACION SUPERIOR A ± 10 % RESPECTO A LO PROGRAMADO
 En este reporta el apoyo otorgado a instituciones que tienen a cargo la planta de tratamiento, sin embargo para el primer trimestre no programa nada.

EVALUACION DEL INDICADOR
 sin recomendación ya que el primer trimestre no se programa nada.

DEPENDENCIA GENERAL: C00 UNIDAD TECNICA DE OPERACIÓN
DEPENDENCIA AUXILIAR: 222 Área de Drenaje y Alcantarillado



REVISO
 L.A. Nancy de Jesús Marcelino

ELABORO
 Ing. Carlos Francisco Gómez Caraballo

Pbrm-08b FICHA TECNICA DE SEGUIMIENTO DE INDICADORES 2019 DE GESTIÓN O ESTRATEGICO

TIPO DE FICHA: OSFEM

ORGANISMO DE AGUA DE VALLE DE BRAVO

PILAR DE DESARROLLO / EJE TRANSVERSAL: 3 Pilar 3: Territorial

TEMA DE DESARROLLO: Manejo sustentable y distribución del agua

PROGRAMA PRESUPUESTARIO: 02020301 Manejo eficiente y sustentable del agua

PROYECTO PRESUPUESTARIO: 020203010201 Construcción de infraestructura para agua potable

020203010203 Agua limpia

020203010205 Operación y mantenimiento de infraestructura hidráulica para el suministro de agua

OBJETIVO DEL PROGRAMA PRESUPUESTARIO: Engloba el conjunto de acciones encaminadas al desarrollo de proyectos que propicien en la población el cuidado y manejo eficiente del agua, procurando la conservación del vital líquido para otorgar este servicio con calidad.

DEPENDENCIA GENERAL: C00 UNIDAD TECNICA DE OPERACIÓN

DEPENDENCIA AUXILIAR: 218 Área de Construcción, Control y Supervisión, 219 Área de Agua Potable

ESTRUCTURA DEL INDICADOR

NOMBRE DEL INDICADOR: Porcentaje de las guardias de vigilancia a la infraestructura hidráulica para el suministro de agua potable.

FÓRMULA DEL CÁLCULO: (Supervisiones realizadas al funcionamiento de la infraestructura hidráulica para el suministro de agua potable) / (Supervisiones programadas al funcionamiento de la infraestructura hidráulica para el suministro de agua potable) * 100

INTERPRETACIÓN: Reporte de las supervisiones realizadas durante el año

DIMENSIÓN QUE ATIENDE: Eficiencia

DESCRIPCIÓN DEL FACTOR DE COMPARACIÓN: Porcentaje de cumplimiento de las supervisiones realizadas

AMBITO GEOGRAFICO: Valle de Bravo

COBERTURA: Población en gral

LINEA BASE: ninguna

Numero: NC 5

FRECUENCIA DE MEDICIÓN: Trimestral

COMPORTAMIENTO DE LAS VARIABLES DURANTE EL TRIMESTRE: Enero-Marzo

VARIABLE	UNIDAD DE MEDIDA	OPERACION	META ANUAL	AVANCE TRIMESTRAL		AVANCE ACUMULADO	
				Programado	%	Programado	%
Supervisiones realizadas al funcionamiento de la infraestructura hidráulica para el suministro de agua potable	Supervisiones realizadas	Sumable	12.00	3.00	25.00	3.00	25.00
Supervisiones programadas al funcionamiento de la infraestructura hidráulica para el suministro de agua potable	Supervisiones programadas	Sumable	12.00	3.00	25.00	3.00	25.00

COMPORTAMIENTO DEL INDICADOR

DESCRIPCIÓN DE LA META ANUAL

META ANUAL	AVANCE TRIMESTRAL		AVANCE ACUMULADO	
	Programado	Alcanzado	Programado	Alcanzado
100.00	100.00	100.00	100.00	100.00
	EF%	SEMAFORO	EF%	SEMAFORO
	100.00	VERDE	100.00	VERDE


DESCRIPCIÓN DE RESULTADOS Y JUSTIFICACIÓN EN CASO DE VARIACIÓN SUPERIOR A ± 10 % RESPECTO AL PROGRAMADO:
Se registran las supervisiones realizadas durante el trimestre cumpliendo así con la programación anual.

EVALUACION DEL INDICADOR

Continuar con las acciones para lograr el cumplimiento de los programado.

DEPENDENCIA GENERAL: C00 UNIDAD TECNICA DE OPERACIÓN

DEPENDENCIA AUXILIAR: 218 Área de Construcción, Control y Supervisión, 219



REVISO
L.A. Nancy de Jesus Marcelino

ELABORÓ
Ing. Octavio Rodríguez Rubi



PRm-08b FICHA TECNICA DE SEGUIMIENTO DE INDICADORES 2019 DE GESTIÓN O ESTRATEGICO

TIPO DE FICHA: OSFEM

ORGANISMO DE AGUA DE VALLE DE BRAVO

PILAR DE DESARROLLO / EJE TRANSVERSAL: 3 Pilar 3: Territorial
 TEMA DE DESARROLLO: Manejo sustentable y distribución del agua
 PROGRAMA PRESUPUESTARIO: 02020301 Manejo eficiente y sustentable del agua
 PROYECTO PRESUPUESTARIO: 020203010201 Construcción de infraestructura para agua potable
 020203010205 Operación y mantenimiento de infraestructura hidráulica para el suministro de agua
 020203010203 Agua limpia

OBJETIVO DEL PROGRAMA PRESUPUESTARIO: Engloba el conjunto de acciones encaminadas al desarrollo de proyectos que propicien en la población el cuidado y manejo eficiente del agua, procurando la conservación del vital líquido para otorgar este servicio con calidad.

DEPENDENCIA GENERAL: C00 UNIDAD TECNICA DE OPERACIÓN
 DEPENDENCIA AUXILIAR: 218 Área de Construcción, Control y Supervisión, 219 Área de Agua Potable

ESTRUCTURA DEL INDICADOR

NOMBRE DEL INDICADOR: Porcentaje en la recarga de mantos acuíferos con aguas tratadas.
 FÓRMULA DEL CÁLCULO: (Acciones encaminadas a la recarga de mantos acuíferos efectuadas/Acciones para la recarga de mantos acuíferos programadas)*100

INTERPRETACIÓN: Eficiencia
 DIMENSIÓN QUE ATIENDE: Eficiencia
 DESCRIPCIÓN DEL FACTOR DE COMPARACIÓN:
 AMBITO GEOGRAFICO: COBERTURA.
 LINEA BASE

FRECUENCIA DE MEDICIÓN: Trimestral

Numero: NC 6 No aplica

COMPORTAMIENTO DE LAS VARIABLES DURANTE EL TRIMESTRE: Enero-Marzo

VARIABLE	UNIDAD DE MEDIDA		OPERACION	META ANUAL	AVANCE TRIMESTRAL		AVANCE ACUMULADO	
	Programado	Alcanzado			Programado	%	Programado	%
Acciones encaminadas a la recarga de mantos acuíferos efectuadas	0.00	0.00		0.00	0.00	0.00	0.00	0.00
Acciones para la recarga de mantos acuíferos programadas	0.00	0.00		0.00	0.00	0.00	0.00	0.00


COMPORTAMIENTO DEL INDICADOR
 DESCRIPCION DE LA META ANUAL

TRIMESTRE: Enero-Marzo

META ANUAL	AVANCE TRIMESTRAL		AVANCE ACUMULADO	
	Programado	Alcanzado	Programado	Alcanzado
0.00	0.00	0.00	0.00	0.00

DESCRIPCION DE RESULTADOS Y JUSTIFICACION EN CASO DE VARIACION SUPERIOR A ± 10% RESPECTO AL PROGRAMADO

EVALUACION DEL INDICADOR



REVISO
 L.A. Nancy de Jesus Marcelino

ELABORÓ
 Ing. Octavio Rodríguez Rubi

SUPERVISIÓN TÉCNICA
 DE ODAPAS

PRm-08b FICHA TECNICA DE SEGUIMIENTO DE INDICADORES 2019 DE GESTIÓN O ESTRATEGICO

TIPO DE FICHA: OSFEM

ORGANISMO DE AGUA DE VALLE DE BRAVO

PILAR DE DESARROLLO / EJE TRANSVERSAL: 3 Pilar 3: Territorial
TEMA DE DESARROLLO: Manejo sustentable y distribución del agua
PROGRAMA PRESUPUESTARIO: 02020301 Manejo eficiente y sustentable del agua
PROYECTO PRESUPUESTARIO: 020203010201 Construcción de infraestructura para agua potable
 020203010205 Operación y mantenimiento de infraestructura hidráulica para el suministro de agua

OBJETIVO DEL PROGRAMA PRESUPUESTARIO: Engloba el conjunto de acciones encaminadas al desarrollo de proyectos que propicien en la población el cuidado y manejo eficiente del agua, procurando la conservación del vital líquido para otorgar este servicio con calidad.

DEPENDENCIA GENERAL: C00 UNIDAD TECNICA DE OPERACIÓN
DEPENDENCIA AUXILIAR: 218 Área de Construcción, Control y Supervisión, 219 Área de Agua Potable

ESTRUCTURA DEL INDICADOR
 Porcentaje en la construcción de obras de infraestructura hidráulica para el suministro de agua potable.
 (Obras de infraestructura hidráulica para el suministro de agua potable construidas/Obras de infraestructura hidráulica para el suministro de agua potable programadas)*100

INTERPRETACIÓN: Eficiencia
DIMENSIÓN QUE ATIENDE: Eficiencia
DE COMPARACIÓN DEL FACTOR:
AMBITO GEOGRAFICO:
COBERTURA:
LINEA BASE:

FRECUENCIA DE MEDICIÓN: Mensual

COMPORTAMIENTO DE LAS VARIABLES DURANTE EL TRIMESTRE: Enero-Marzo

VARIABLE	UNIDAD DE MEDIDA	OPERACION	META ANUAL	AVANCE TRIMESTRAL		AVANCE ACUMULADO	
				Programado	%	Alcanzado	%
Obras de infraestructura hidráulica para el suministro de agua potable construidas			0.00	0.00	0.00	0.00	0.00
Obras de infraestructura hidráulica para el suministro de agua potable programadas			0.00	0.00	0.00	0.00	0.00

COMPORTAMIENTO DEL INDICADOR
 DESCRIPCION DE LA META ANUAL


META ANUAL	AVANCE TRIMESTRAL		AVANCE ACUMULADO	
	Programado	EF%	Alcanzado	SEMAFORO
0.00	0.00	0.00	0.00	0.00

TRIMESTRE: Enero-Marzo
 EVALUACION DEL INDICADOR

DESCRIPCION DE RESULTADOS Y JUSTIFICACION EN CASO DE VARIACION SUPERIOR A ± 10 %	AVANCE TRIMESTRAL		AVANCE ACUMULADO	
	Programado	EF%	Alcanzado	SEMAFORO
	0.00	0.00	0.00	0.00

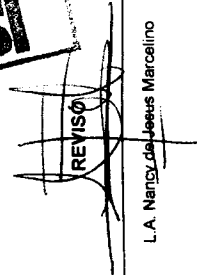
DEPENDENCIA GENERAL: C00 UNIDAD TECNICA DE OPERACIÓN
DEPENDENCIA AUXILIAR: 218 Área de Construcción, Control y Supervisión, 219 Área de Agua Potable

ELABORADO




Ing. Octavio Rodríguez Rubi


REVISADO



L.A. Nancy de Jesús Marcelino



AYUNTAMIENTO GENERAL VALLE DE BRAVO
 2019-2021



VALLE DE BRAVO
 ODAPAS
 2013 - 2021

SUBDIRECCIÓN TÉCNICA DE ODAPAS

PBRm-08b FICHA TECNICA DE SEGUIMIENTO DE INDICADORES 2019 DE GESTIÓN O ESTRATEGICO

TIPO DE FICHA: OSFEM

ORGANISMO DE AGUA DE VALLE DE BRAVO

PILAR DE DESARROLLO / EJE TRANSVERSAL: 3 Pilar 3. Territorial
TEMA DE DESARROLLO: Manejo sustentable y distribución del agua
PROGRAMA PRESUPUESTARIO: 02020301 Manejo eficiente y sustentable del agua
PROYECTO PRESUPUESTARIO: 020203010201 Construcción de infraestructura para agua potable
 020203010205 Operación y mantenimiento de infraestructura hidráulica para el suministro de agua

OBJETIVO DEL PROGRAMA PRESUPUESTARIO: Engloba el conjunto de acciones encaminadas al desarrollo de proyectos que propicien en la población el cuidado y manejo eficiente del agua, procurando la conservación del vital líquido para otorgar este servicio con calidad.

DEPENDENCIA GENERAL: C00 UNIDAD TECNICA DE OPERACIÓN
DEPENDENCIA AUXILIAR: 218 Área de Construcción, Control y Supervisión, 219 Área de Agua Potable

NOMBRE DEL INDICADOR: Porcentaje en el equipamiento de las obras de infraestructura hidráulica para el suministro de agua potable.
FÓRMULA DEL CÁLCULO: (Obras de infraestructura hidráulica para el suministro de agua potable con equipamiento electromecánico realizadas/Obras de infraestructura hidráulica para el suministro de agua potable con equipamiento electromecánico programadas) *100

INTERPRETACIÓN:
DIMENSIÓN QUE ATIENDE: Eficiencia
DESCRIPCIÓN DEL FACTOR DE COMPARACIÓN:
AMBITO GEOGRAFICO:
COBERTURA:
LINEA BASE:

FRECUENCIA DE MEDICIÓN: Mensual

Numero: NA 1.2 **No aplica**

COMPORTAMIENTO DE LAS VARIABLES DURANTE EL TRIMESTRE: Enero-Marzo

VARIABLE	UNIDAD DE MEDIDA	OPERACION	META ANUAL	AVANCE TRIMESTRAL		AVANCE ACUMULADO	
				Programado	% Alcanzado	Programado	% Alcanzado
Obras de infraestructura hidráulica para el suministro de agua potable con equipamiento electromecánico realizadas			0.00	0.00	0.00	0.00	0.00
Obras de infraestructura hidráulica para el suministro de agua potable con equipamiento electromecánico programadas			0.00	0.00	0.00	0.00	0.00


COMPORTAMIENTO DEL INDICADOR
DESCRIPCION DE LA META ANUAL

TRIMESTRE: Enero-Marzo

META ANUAL	AVANCE TRIMESTRAL			AVANCE ACUMULADO		
	Programado	Alcanzado	EF%	Programado	Alcanzado	EF%
0.00	0.00	0.00	0.00	0.00	0.00	0.00

DESCRIPCION DE RESULTADOS Y JUSTIFICACION EN CASO DE VARIACION SUPERIOR A ± 10% RESPECTO A LO PROGRAMADO

DEPENDENCIA GENERAL: C00 UNIDAD TECNICA DE OPERACIÓN
DEPENDENCIA AUXILIAR: 218 Área de Construcción, Control y Supervisión, 219 Área de Agua Potable



Ing. Octavio Rodríguez Rubí
 L.A. Nancy de Jesús Marcelino

Pbrm-08b FICHA TECNICA DE SEGUIMIENTO DE INDICADORES 2019 DE GESTIÓN O ESTRATEGICO

TIPO DE FICHA: OSFEM

ORGANISMO DE AGUA DE VALLE DE BRAVO

PILAR DE DESARROLLO / EJE TRANSVERSAL: 3 Pilar 3: Territorial

TEMA DE DESARROLLO: Manejo sustentable y distribución del agua

PROGRAMA PRESUPUESTARIO: 02020301 Manejo eficiente y sustentable del agua

PROYECTO PRESUPUESTARIO: 020203010201 Construcción de infraestructura para agua potable

020203010203 Agua limpia

020203010205 Operación y mantenimiento de infraestructura hidráulica para el suministro de agua

OBJETIVO DEL PROGRAMA PRESUPUESTARIO: Engloba el conjunto de acciones encaminadas al desarrollo de proyectos que propicien en la población el cuidado y manejo eficiente del agua, procurando la conservación del vital líquido para otorgar este servicio con calidad.

DEPENDENCIA GENERAL: C00 UNIDAD TECNICA DE OPERACIÓN

DEPENDENCIA AUXILIAR: 218 Área de Construcción, Control y Supervisión, 219 Área de Agua Potable

ESTRUCTURA DEL INDICADOR

NOMBRE DEL INDICADOR: Porcentaje en la electrificación de las obras de infraestructura hidráulica para el suministro de agua potable.

FÓRMULA DEL CÁLCULO: (Obras de infraestructura hidráulica para el suministro de agua potable electrificadas/Obras de infraestructura hidráulica para el suministro de agua potable programadas)*100

INTERPRETACIÓN:

DIMENSIÓN QUE ATIENDE: Eficiencia

DE COMPARACIÓN:

AMBITO GEOGRAFICO:

COBERTURA:

LINEA BASE

Numero: NA 1.3 No aplica

FRECUENCIA DE MEDICIÓN: Mensual

COMPORTAMIENTO DE LAS VARIABLES DURANTE EL TRIMESTRE: Enero-Marzo

VARIABLE	UNIDAD DE MEDIDA	OPERACION	META ANUAL	AVANCE TRIMESTRAL		AVANCE ACUMULADO	
				Programado	%	Programado	%
Obras de infraestructura hidráulica para el suministro de agua potable electrificadas			0.00	0.00	0.00	0.00	0.00
Obras de infraestructura hidráulica para el suministro de agua potable para electrificación programadas			0.00	0.00	0.00	0.00	0.00

COMPORTAMIENTO DEL INDICADOR

DESCRIPCIÓN DE LA META ANUAL

META ANUAL	TRIMESTRE: Enero-Marzo			
	AVANCE TRIMESTRAL		AVANCE ACUMULADO	
	Programado	Alcanzado	Programado	Alcanzado
0.00	0.00	0.00	0.00	0.00
	EF%	SEMAFORO	EF%	SEMAFORO
	0.00	0.00	0.00	0.00

DESCRIPCIÓN DE RESULTADOS Y JUSTIFICACIÓN EN CASO DE VARIACIÓN SUPERIOR AL 100% PROGRAMADO

EVALUACION DEL INDICADOR

DEPENDENCIA GENERAL: C00 UNIDAD TECNICA DE OPERACIÓN

DEPENDENCIA AUXILIAR: 218 Área de Construcción, Control y Supervisión



ELABORÓ
SUBDIRECCIÓN TÉCNICA
DE ODAPAS

REVISÓ
L.A. Nancy de Jesús Marcelino

PBRm-08b FICHA TECNICA DE SEGUIMIENTO DE INDICADORES 2019 DE GESTIÓN O ESTRATEGICO

TIPO DE FICHA: OSFEM

ORGANISMO DE AGUA DE VALLE DE BRAVO

PILAR DE DESARROLLO / EJE TRANSVERSAL: 3 Pilar 3: Territorial
TEMA DE DESARROLLO: Manejo sustentable y distribución del agua
PROGRAMA PRESUPUESTARIO: 02020301 Manejo eficiente y sustentable del agua
PROYECTO PRESUPUESTARIO: 020203010201 Construcción de infraestructura para agua potable
 020203010205 Operación y mantenimiento de infraestructura hidráulica para el suministro de agua

OBJETIVO DEL PROGRAMA PRESUPUESTARIO: Engloba el conjunto de acciones encaminadas al desarrollo de proyectos que propicien en la población el cuidado y manejo eficiente del agua, procurando la conservación del vital líquido para otorgar este servicio con calidad

DEPENDENCIA GENERAL: C00 UNIDAD TECNICA DE OPERACIÓN
DEPENDENCIA AUXILIAR: 218 Área de Construcción, Control y Supervisión, 219 Área de Agua Potable

NOMBRE DEL INDICADOR: ESTRUCTURA DEL INDICADOR
FÓRMULA DEL CÁLCULO: Porcentaje en el cumplimiento de los procesos administrativos para la conclusión de las obras de infraestructura hidráulica para el suministro de agua potable
 (Procesos administrativos para la conclusión de las obras de infraestructura hidráulica para el suministro de agua potable cumplidos/Procesos administrativos para el suministro de agua potable programados)*100

INTERPRETACIÓN:
DIMENSIÓN QUE ATIENDE: Eficiencia
DESCRIPCIÓN DEL FACTOR DE COMPARACIÓN:
AMBITO GEOGRAFICO:
COBERTURA:
LINEA BASE:

Numero: NA 1.4 **No aplica**
FRECUENCIA DE MEDICIÓN: Mensual

COMPORTAMIENTO DE LAS VARIABLES DURANTE EL TRIMESTRE: Enero-Marzo

VARIABLE	UNIDAD DE MEDIDA	OPERACION	META ANUAL	AVANCE TRIMESTRAL		AVANCE ACUMULADO	
				Programado	%	Programado	%
Procesos administrativos para la conclusión de las obras de infraestructura hidráulica para el suministro de agua potable cumplidos			0.00	0.00	0.00	0.00	0.00
Procesos administrativos para la conclusión de las obras de infraestructura hidráulica para el suministro de agua potable programados			0.00	0.00	0.00	0.00	0.00


COMPORTAMIENTO DEL INDICADOR
DESCRIPCION DE LA META ANUAL

TRIMESTRE: Enero-Marzo

META ANUAL	AVANCE TRIMESTRAL		AVANCE ACUMULADO	
	Programado	EF%	Programado	EF%
0.00	0.00	0.00	0.00	0.00

DESCRIPCION DE RESULTADOS Y JUSTIFICACION EN CASO DE VARIACION SUPERIOR O INFERIOR AL PROGRAMADO

DEPENDENCIA GENERAL: C00 UNIDAD TECNICA DE OPERACIÓN
DEPENDENCIA AUXILIAR: 218 Área de Construcción, Control y Supervisión



REVISO

 L.A. Manero J. Jesús Marcelino

ELABORO

 Ing. Octavio Rodríguez

Pbrm-08b FICHA TECNICA DE SEGUIMIENTO DE INDICADORES 2019 DE GESTIÓN O ESTRATEGICO

TIPO DE FICHA: OSFEM

ORGANISMO DE AGUA DE VALLE DE BRAVO

PILAR DE DESARROLLO / EJE TRANSVERSAL: 3 Pilar 3: Territorial

TEMA DE DESARROLLO: Manejo sustentable y distribución del agua

PROGRAMA PRESUPUESTARIO: 02020301 Manejo eficiente y sustentable del agua

PROYECTO PRESUPUESTARIO: 020203010201 Construcción de infraestructura para agua potable

020203010203 Agua limpia

OBJETIVO DEL PROGRAMA PRESUPUESTARIO: Engloba el conjunto de acciones encaminadas al desarrollo de proyectos que propicien en la población el cuidado y manejo eficiente del agua, procurando la conservación del vital líquido para otorgar este servicio con calidad.

DEPENDENCIA GENERAL: C00 UNIDAD TECNICA DE OPERACIÓN

DEPENDENCIA AUXILIAR: 218 Área de Construcción, Control y Supervisión, 219 Área de Agua Potable

ESTRUCTURA DEL INDICADOR

NOMBRE DEL INDICADOR: Porcentaje en la entrega de las obras concluidas de infraestructura hidráulica para el suministro de agua potable

FÓRMULA DEL CÁLCULO: (Obras concluidas de infraestructura hidráulica para el suministro de agua potable entregadas/Obras concluidas de infraestructura hidráulica para el suministro de agua potable en proceso de entrega)*100

INTERPRETACIÓN:

DIMENSIÓN QUE ATIENDE: Eficiencia

DESCRIPCIÓN DEL FACTOR DE COMPARACIÓN:

AMBITO GEOGRAFICO:

COBERTURA:

LINEA BASE

Numero: NA 1.5 No aplica

FRECUENCIA DE MEDICIÓN: Mensual

COMPORTAMIENTO DE LAS VARIABLES DURANTE EL TRIMESTRE: Enero-Marzo

VARIABLE	UNIDAD DE MEDIDA	OPERACION	META ANUAL	AVANCE TRIMESTRAL		AVANCE ACUMULADO	
				Programado	%	Programado	%
Obras concluidas de infraestructura hidráulica para el suministro de agua potable entregadas			0.00	0.00	0.00	0.00	0.00
Obras concluidas de infraestructura hidráulica para el suministro de agua potable en proceso de entrega			0.00	0.00	0.00	0.00	0.00

COMPORTAMIENTO DEL INDICADOR

DESCRIPCION DE LA META ANUAL


META ANUAL	AVANCE TRIMESTRAL		AVANCE ACUMULADO	
	Programado	Alcanzado	Programado	Alcanzado
0.00	0.00	0.00	0.00	0.00

DESCRIPCION DE RESULTADOS Y JUSTIFICACION EN CASO DE VARIACION SUPERIOR O INFERIOR AL PROGRAMADO

EVALUACION DEL INDICADOR

DEPENDENCIA GENERAL: C00 UNIDAD TECNICA DE OPERACIÓN

DEPENDENCIA AUXILIAR: 218 Área de Construcción, Control y Supervisión, 219 Área de Agua Potable



ELABORÓ

REVISÓ

REVISÓ

Ing. Octavio Rodríguez Rubí

L.A. Nancy de Jesús Marcelino

PRm-08b FICHA TECNICA DE SEGUIMIENTO DE INDICADORES 2019 DE GESTIÓN O ESTRATEGICO

TIPO DE FICHA: OSFEM

ORGANISMO DE AGUA DE VALLE DE BRAVO

PILAR DE DESARROLLO / EJE TRANSVERSAL: 3 Pilar 3: Territorial
TEMA DE DESARROLLO: Manejo sustentable y distribución del agua
PROGRAMA PRESUPUESTARIO: 02020301 Manejo eficiente y sustentable del agua
PROYECTO PRESUPUESTARIO: 020203010201 Construcción de infraestructura para agua potable
 020203010205 Operación y mantenimiento de infraestructura hidráulica para el suministro de agua
 020203010203 Agua limpia

OBJETIVO DEL PROGRAMA PRESUPUESTARIO: Engloba el conjunto de acciones encaminadas al desarrollo de proyectos que propicien en la población el cuidado y manejo eficiente del agua, procurando la conservación del vital líquido para otorgar este servicio con calidad.

DEPENDENCIA GENERAL: C00 UNIDAD TECNICA DE OPERACIÓN
DEPENDENCIA AUXILIAR: 218 Área de Construcción, Control y Supervisión, 219 Área de Agua Potable

NOMBRE DEL INDICADOR: Porcentaje en los volúmenes de extracción del agua potable de las fuentes de abastecimiento.
FÓRMULA DEL CÁLCULO: (Volúmenes de agua potable de las fuentes de abastecimiento extraídas / Volúmenes de agua potable de las fuentes de abastecimiento programadas) * 100

INTERPRETACIÓN: Porcentaje de los volúmenes de agua potable extraídas de las fuentes de abastecimiento.
DIMENSIÓN QUE ATIENDE: Eficiencia

DESCRIPCIÓN DEL FACTOR DE COMPARACIÓN: El ente registrara los mts3 de extracción de agua potable de las fuentes de abastecimiento.
AMBITO GEOGRAFICO: Valle de Bravo
COBERTURA: Población en general
LINEA BASE: 2018

Numero: NA 2.1

COMPORTAMIENTO DE LAS VARIABLES DURANTE EL TRIMESTRE: Enero-Marzo

VARIABLE	UNIDAD DE MEDIDA	OPERACION	META ANUAL	AVANCE TRIMESTRAL		AVANCE ACUMULADO	
				Programado	%	Alcanzado	%
Volúmenes de agua potable de las fuentes de abastecimiento extraídas	mts3 extraídos	Sumable	2,833,652.00	590,783.00	20.85	734,983.00	20.85
Volúmenes de agua potable de las fuentes de abastecimiento para abasteción programadas	mts3 programados	Sumable	2,833,652.00	590,783.00	20.85	734,983.00	20.85


COMPORTAMIENTO DEL INDICADOR
DESCRIPCION DE LA META ANUAL

META ANUAL	AVANCE TRIMESTRAL		AVANCE ACUMULADO	
	Programado	EF%	Alcanzado	SEMÁFORO
100.00	100.00	100.00	100.00	VERDE

DESCRIPCION DE RESULTADOS Y JUSTIFICACION EN CASO DE VARIACION SUPERIOR O INFERIOR A LA META ANUAL: Debido a la solicitud d eia población del vital líquido, el volumen de agua potable se ve reflejado en el primer trimestre.

Se recomienda implementar acciones que registren una adecuada planeación, ya que esta se realiza en la fase de planeación, y se recomienda la actualización de la ficha de diseño.

DEPENDENCIA GENERAL: C00 UNIDAD TECNICA DE OPERACIÓN
DEPENDENCIA AUXILIAR: 218 Área de Construcción, Control y Supervisión



ELABORA:
 Ing. Octavio Rodríguez Rubi
REVISÓ:

PRM-08b FICHA TECNICA DE SEGUIMIENTO DE INDICADORES 2019 DE GESTIÓN O ESTRATEGICO

TIPO DE FICHA: OSFEM

ORGANISMO DE AGUA DE VALLE DE BRAVO

PILAR DE DESARROLLO / EJE TRANSVERSAL: 3 Pilar 3: Territorial
TEMA DE DESARROLLO: Manejo sustentable y distribución del agua
PROGRAMA PRESUPUESTARIO: 02020301 Manejo eficiente y sustentable del agua
PROYECTO PRESUPUESTARIO: 020203010201 Construcción de infraestructura para agua potable
 020203010205 Operación y mantenimiento de infraestructura hidráulica para el suministro de agua

OBJETIVO DEL PROGRAMA PRESUPUESTARIO: Engloba el conjunto de acciones encaminadas al desarrollo de proyectos que propicien en la población el cuidado y manejo eficiente del agua, procurando la conservación del vital líquido para otorgar este servicio con calidad.

DEPENDENCIA GENERAL: C00 UNIDAD TECNICA DE OPERACIÓN
DEPENDENCIA AUXILIAR: 218 Área de Construcción, Control y Supervisión, 219 Área de Agua Potable

NOMBRE DEL INDICADOR: Porcentaje en los volúmenes de agua potable clorada para consumo de la población.
FÓRMULA DEL CÁLCULO: (Volúmenes de agua potable para consumo de la población clorada / Volúmenes de agua potable para consumo de la población programada para cloración) * 100

INTERPRETACIÓN: Informe de los registros de cloración realizada al agua potable suministrada.
DIMENSIÓN QUE ATIENDE: Eficiencia

DESCRIPCIÓN DEL FACTOR DE COMPARACIÓN: registro de los mts3 de agua potable clorada para suministro a la población

AMBITO GEOGRAFICO: Valle de Bravo.
COBERTURA: Población en gral.
LINEA BASE: 2018

Numero: NA 2.2

FRECUENCIA DE MEDICIÓN: Mensual

COMPORTAMIENTO DE LAS VARIABLES DURANTE EL TRIMESTRE: Enero-Marzo

VARIABLE	UNIDAD DE MEDIDA	OPERACION	META ANUAL	AVANCE TRIMESTRAL		AVANCE ACUMULADO	
				Programado	%	Alcanzado	%
Volúmenes de agua potable para consumo de la población clorada	mts3 clorados	Sumable	2,833,652.00	590,783.00	20.85	734,983.00	20.85
Volúmenes de agua potable para consumo de la población programada para cloración.	mts3 programados	Sumable	2,833,652.00	590,783.00	20.85	734,983.00	20.85

COMPORTAMIENTO DEL INDICADOR
 DESCRIPCIÓN DE LA META ANUAL

TRIMESTRE: Enero-Marzo

META ANUAL	AVANCE TRIMESTRAL		AVANCE ACUMULADO		SEMAFORO
	Programado	Alcanzado	Programado	Alcanzado	
100.00	100.00	100.00	100.00	100.00	VERDE

DESCRIPCIÓN DE RESULTADOS Y JUSTIFICACIÓN EN CASO DE VARIACIÓN SUPERIOR A ± 10% RESPECTO A LO PROGRAMADO
 Debido a la solicitud de agua potable se ve reflejado en un aumento de mts3 extraídos

Se recomienda implementar acciones que registren una adecuada planeación, ya que no se está cumpliendo con lo establecido en la ficha de diseño.

DEPENDENCIA GENERAL: C00 UNIDAD TECNICA DE OPERACIÓN
DEPENDENCIA AUXILIAR: 218 Área de Construcción, Control y Supervisión

EVALUACIÓN DEL INDICADOR

ELABORO

Ing. Octavio Rodriguez Rub

REVISO

L.A. Nancy de Jesus Marcelino

SUBDIRECCIÓN TÉCNICA DE ODAPAS

PDRm-08b FICHA TECNICA DE SEGUIMIENTO DE INDICADORES 2019 DE GESTIÓN O ESTRATEGICO

ORGANISMO DE AGUA DE VALLE DE BRAVO

TIPO DE FICHA: OSFEM

PILAR DE DESARROLLO / EJE TRANSVERSAL: 3 Pilar 3: Territorial
TEMA DE DESARROLLO: Manejo sustentable y distribución del agua
PROGRAMA PRESUPUESTARIO: 02020301 Manejo eficiente y sustentable del agua
PROYECTO PRESUPUESTARIO: 020203010201 Construcción de infraestructura para agua potable
 020203010205 Operación y mantenimiento de infraestructura hidráulica para el suministro de agua
OBJETIVO DEL PROGRAMA PRESUPUESTARIO: Engloba el conjunto de acciones encaminadas al desarrollo de proyectos que propicien en la población el cuidado y manejo eficiente del agua, procurando la conservación del vital líquido para otorgar este servicio con calidad.

DEPENDENCIA GENERAL: C00 UNIDAD TECNICA DE OPERACIÓN
DEPENDENCIA AUXILIAR: 218 Área de Construcción, Control y Supervisión, 2.19 Área de Agua Potable

NOMBRE DEL INDICADOR: Estructura del indicador
FÓRMULA DEL CÁLCULO: Porcentaje en los volúmenes de agua potable suministrada en bloque para consumo de la población.
INTERPRETACIÓN: (Volúmenes de agua potable para consumo de la población suministrada en bloque/Volúmenes de agua potable para consumo de la población)*100

DIMENSIÓN QUE ATIENDE: Eficiencia
DESCRIPCIÓN DEL FACTOR DE COMPARACIÓN: Eficiencia
AMBITO GEOGRAFICO: Mensual
COBERTURA: Frecuencia de medición: Mensual
LINEA BASE:

COMPORTAMIENTO DE LAS VARIABLES DURANTE EL TRIMESTRE: Enero-Marzo



VARIABLE	UNIDAD DE MEDIDA	OPERACION	META ANUAL	AVANCE TRIMESTRAL		AVANCE ACUMULADO	
				Programado	%	Programado	%
Volúmenes de agua potable para consumo de la población suministrada en bloque			0.00	0.00	0.00	0.00	0.00
Volúmenes de agua potable para consumo de la población programada para suministro en bloque			0.00	0.00	0.00	0.00	0.00

COMPORTAMIENTO DEL INDICADOR
 DESCRIPCIÓN DE LA META ANUAL

META ANUAL	AVANCE TRIMESTRAL		AVANCE ACUMULADO	
	Programado	EF%	Programado	EF%
0.00	0.00	0.00	0.00	0.00

DESCRIPCIÓN DE RESULTADOS Y JUSTIFICACION EN CASO DE VARIACION SUPERIOR A ± 10% DEL VALOR PROGRAMADO
 EVALUACION DEL INDICADOR

DEPENDENCIA GENERAL: C00 UNIDAD TECNICA DE OPERACIÓN
DEPENDENCIA AUXILIAR: 218 Área de Construcción, Control y Supervisión, 2.19 Área de Agua Potable



ELABORO
 Ing. Octavio Rodríguez Rueda

REVISO
 L.A. Nancy de Jesus Marcellino

P8rm-08b FICHA TECNICA DE SEGUIMIENTO DE INDICADORES 2019 DE GESTIÓN O ESTRATEGICO

TIPO DE FICHA: OSFEM

ORGANISMO DE AGUA DE VALLE DE BRAVO

PILAR DE DESARROLLO / EJE TRANSVERSAL: 3 Pilar 3: Territorial

TEMA DE DESARROLLO: Manejo sustentable y distribución del agua

PROGRAMA PRESUPUESTARIO: 02020301 Manejo eficiente y sustentable del agua

PROYECTO PRESUPUESTARIO: 020203010201 Construcción de infraestructura para agua potable

020203010203 Agua limpia

OBJETIVO DEL PROGRAMA PRESUPUESTARIO: Engloba el conjunto de acciones encaminadas al desarrollo de proyectos que propicien en la población el cuidado y manejo eficiente del agua, procurando la conservación del vital líquido para otorgar este servicio con calidad.

DEPENDENCIA GENERAL: C00 UNIDAD TECNICA DE OPERACIÓN

DEPENDENCIA AUXILIAR: 218 Área de Construcción, Control y Supervisión, 219 Área de Agua Potable

ESTRUCTURA DEL INDICADOR

NOMBRE DEL INDICADOR: Porcentaje en el programa de bombeo de agua potable.

FÓRMULA DEL CÁLCULO: (Cumplimiento del Programa de bombeo de agua potable/Bombeo de agua potable programado)*100

INTERPRETACIÓN: Se registrará mediante un program el porcentaje de avance del programa de bombeo de agua potable

DIMENSIÓN QUE ATIENDE: Eficiencia

DESCRIPCIÓN DEL FACTOR DE COMPARACIÓN: programa realizado de bombeo de agua potable

AMBITO GEOGRAFICO: Valle de Bravo

COBERTURA: Poblacion en Gral.

LINEA BASE: Ninguno

Numero: NA 3.1

FRECUENCIA DE MEDICIÓN: Mensual

COMPORTAMIENTO DE LAS VARIABLES DURANTE EL TRIMESTRE: Enero-Marzo

VARIABLE	UNIDAD DE MEDIDA	OPERACION	META ANUAL	AVANCE TRIMESTRAL		AVANCE ACUMULADO	
				Programado	%	Programado	%
Cumplimiento del Programa de bombeo de agua potable	mts3 registrados	Sumable	311,947.00	108,594.00	34.17	108,594.00	34.17
Bombeo de agua potable programado	mts3 programados	Sumable	311,947.00	108,594.00	34.17	108,594.00	34.17

COMPORTAMIENTO DEL INDICADOR

DESCRIPCIÓN DE LA META ANUAL

Se realiza un registro del programa de bombeo de agua potable en las zonas que lo necesitan durante el año.

META ANUAL	AVANCE TRIMESTRAL		AVANCE ACUMULADO	
	Programado	Alcanzado	Programado	Alcanzado
100.00	100.00	100.00	100.00	100.00
	EF%	SEMAFORO	EF%	SEMAFORO
	100.00	VERDE	100.00	VERDE

DESCRIPCIÓN DE RESULTADOS Y JUSTIFICACIÓN EN CASO DE VARIACIÓN SUPERIOR A ± 10 % RESPECTO ALLO PROGRAMADO


Se registro una disminución en el bombeo realizado durante este trimestre.

EVALUACION DEL INDICADOR

Realizar un seguimiento para verificar porque se esta teniendo una disminución de los mts3 registrados y no programados para cada trimestre.

DEPENDENCIA GENERAL: C00 UNIDAD TECNICA DE OPERACIÓN

DEPENDENCIA AUXILIAR: 218 Área de Construcción, Control y Supervisión



ELABORÓ

REVISÓ

Ing. Octavio Rodríguez Rubi

L.A. Nancy de Jesús Marcelino

PRm-08b FICHA TECNICA DE SEGUIMIENTO DE INDICADORES 2019 DE GESTIÓN O ESTRATEGICO

TIPO DE FICHA: OSFEM

ORGANISMO DE AGUA DE VALLE DE BRAVO

PILAR DE DESARROLLO / EJE TRANSVERSAL: 3 Pilar 3: Territorial

TEMA DE DESARROLLO: Manejo sustentable y distribución del agua

PROGRAMA PRESUPUESTARIO: 02020301 Manejo eficiente y sustentable del agua

PROYECTO PRESUPUESTARIO: 020203010201 Construcción de infraestructura para agua potable

020203010203 Agua limpia

OBJETIVO DEL PROGRAMA PRESUPUESTARIO: 020203010205 Operación y mantenimiento de infraestructura hidráulica para el suministro de agua

Engloba el conjunto de acciones encaminadas al desarrollo de proyectos que propicien en la población el cuidado y manejo eficiente del agua, procurando la conservación del vital líquido para otorgar este servicio con calidad

DEPENDENCIA GENERAL: C00 UNIDAD TECNICA DE OPERACIÓN

DEPENDENCIA AUXILIAR: 218 Área de Construcción, Control y Supervisión, 219 Área de Agua Potable

ESTRUCTURA DEL INDICADOR

NOMBRE DEL INDICADOR: Porcentaje en el suministro de agua potable en pipas para consumo de la población.

FÓRMULA DEL CÁLCULO: (Agua potable para consumo de la población suministrada en pipas/Agua potable para consumo de la población solicitada en pipas)*100

INTERPRETACIÓN: Registro del num de pipas que suministran agua potable para consumo de la población.

DIMENSIÓN QUE ATIENDE: Eficiencia

DESCRIPCIÓN DEL FACTOR DE COMPARACIÓN: Registro de la cantidad de pipas enviadas a la zonas que lo requieren.

AMBITO GEOGRAFICO: Valle de Bravo

COBERTURA: Poblacion en gral.

LINEA BASE: 2018

Numero: NA 3.2

FRECUENCIA DE MEDICIÓN: Mensual

COMPORTAMIENTO DE LAS VARIABLES DURANTE EL TRIMESTRE: Enero-Marzo

VARIABLE	UNIDAD DE MEDIDA	OPERACION	META ANUAL	AVANCE TRIMESTRAL			AVANCE ACUMULADO			
				Programado	%	Alcanzado	Programado	%	Alcanzado	
Agua potable para consumo de la población suministrada en pipas	num de pipas	Sumable	360.00	90.00	25.00	93.00	90.00	25.00	93.00	103.33
Agua potable para consumo de la población solicitada en pipas	num de pipas	Sumable	360.00	90.00	25.00	93.00	90.00	25.00	93.00	103.33

Se realiza un registro del num de pipas otorgadas a la poblacion

COMPORTAMIENTO DEL INDICADOR

DESCRIPCION DE LA META ANUAL

META ANUAL	TRIMESTRE: Enero-Marzo			AVANCE ACUMULADO		
	Programado	Alcanzado	SEMAFORO	Programado	Alcanzado	SEMAFORO
100.00	100.00	100.00	VERDE	100.00	100.00	VERDE


DESCRIPCION DE RESULTADOS Y JUSTIFICACION EN CASO DE VARIACION SUPERIOR A ± 10 % RESPECTO A LO PROGRAMADO

El indicador arroja un incremento de acuerdo a lo programado.

Implementar acciones de corrección ya que no se está cumpliendo con lo programado.


DEPENDENCIA GENERAL: C00 UNIDAD TECNICA DE OPERACIÓN

DEPENDENCIA AUXILIAR: 218 Área de Construcción, Control y Supervisión



ELABORÓ

Ing. Octavio Rodríguez Rubi



REVISÓ

L.A. Nancy de Jesús Marcelino



PbrRm-08b FICHA TECNICA DE SEGUIMIENTO DE INDICADORES 2019 DE GESTIÓN O ESTRATEGICO

TIPO DE FICHA: OSFEM

ORGANISMO DE AGUA DE VALLE DE BRAVO

PILAR DE DESARROLLO / EJE TRANSVERSAL: 3 Pilar 3: Territorial

TEMA DE DESARROLLO: Manejo sustentable y distribución del agua

PROGRAMA PRESUPUESTARIO: 02020301 Manejo eficiente y sustentable del agua

PROYECTO PRESUPUESTARIO: 020203010201 Construcción de infraestructura para agua potable

020203010205 Operación y mantenimiento de infraestructura hidráulica para el suministro de agua
 OBJETIVO DEL PROGRAMA PRESUPUESTARIO: Engloba el conjunto de acciones encaminadas al desarrollo de proyectos que propicien en la población el cuidado y manejo eficiente del agua, procurando la conservación del vital líquido para otorgar este servicio con calidad.

DEPENDENCIA GENERAL: C00 UNIDAD TECNICA DE OPERACIÓN

DEPENDENCIA AUXILIAR: 218 Área de Construcción, Control y Supervisión; 219 Área de Agua Potable

ESTRUCTURA DEL INDICADOR

NOMBRE DEL INDICADOR: Porcentaje en el suministro de agua potable por tandeo para consumo de la población.

FÓRMULA DEL CÁLCULO: (Agua potable para consumo de la población suministrada por tandeo/Agua potable para consumo de la población)*100

INTERPRETACIÓN: Se registrarán los mtrs3 de agua potable suministrada por tandeo.

DIMENSIÓN QUE ATIENDE: Eficiencia

DESCRIPCIÓN DEL FACTOR DE COMPARACIÓN: Mtrs3 de agua potable suministrada a la población.

AMBITO GEOGRAFICO: Valle de Bravo

COBERTURA: Población en General

LÍNEA BASE: 2018

Numero: NA 3.3

FRECUENCIA DE MEDICIÓN: Mensual

COMPORTAMIENTO DE LAS VARIABLES DURANTE EL TRIMESTRE: Enero-Marzo

VARIABLE	UNIDAD DE MEDIDA	OPERACION	META ANUAL	AVANCE TRIMESTRAL		AVANCE ACUMULADO	
				Programado	%	Programado	%
Agua potable para consumo de la población suministrada por tandeo	mtrs3	Sumable	311,947.00	106,594.00	34.17	106,594.00	34.17
Agua potable para consumo de la población	mtrs3	Sumable	311,947.00	106,594.00	34.17	106,594.00	34.17

COMPORTAMIENTO DEL INDICADOR

DESCRIPCIÓN DE LA META ANUAL

mtrs3 de agua potable suministrada por tandeo

META ANUAL	AVANCE TRIMESTRAL		AVANCE ACUMULADO		SEMAFORO
	Programado	Alcanzado	Programado	Alcanzado	
100.00	100.00	100.00	100.00	100.00	VERDE

DESCRIPCIÓN DE RESULTADOS Y JUSTIFICACIÓN EN CASO DE VARIACIÓN SUPERIOR A ± 10% RESPECTO A LO PROGRAMADO: Se registro una disminución en el indicador realizado durante este trimestre, debido que no se cuantificó un intervalo de la cantidad de mtrs que se van a otorgar.

EVALUACIÓN DEL INDICADOR


Realizar un seguimiento para verificar porque se esta teniendo una disminución de los mtrs programados, es necesario el seguimiento programado para cada trimestre.

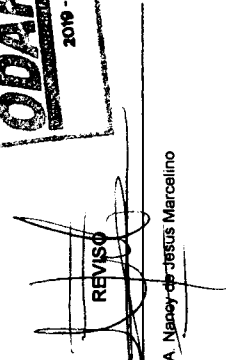
DEPENDENCIA GENERAL: C00 UNIDAD TECNICA DE OPERACIÓN

DEPENDENCIA AUXILIAR: 218 Área de Construcción, Control y Supervisión; 219 Área de Agua Potable



ELABORÓ: 
 Ing. Octavio Rodríguez Rudi
 SUBDIRECCIÓN TÉCNICA DE ODAPAS



REVISÓ: 
 L.A. Nancy de Jesús Marcelino

ORGANISMO DE AGUA DE VALLE DE BRAVO

PDRm-08b FICHA TECNICA DE SEGUIMIENTO DE INDICADORES 2019 DE GESTIÓN O ESTRATEGICO

TIPO DE FICHA: OSFEM

PILAR DE DESARROLLO / EJE TRANSVERSAL: 3 Pilar 3: Territorial
TEMA DE DESARROLLO: Manejo sustentable y distribución del agua
PROGRAMA PRESUPUESTARIO: 02020301 Manejo eficiente y sustentable del agua
PROYECTO PRESUPUESTARIO: 020203010201 Construcción de infraestructura para agua potable

020203010203 Agua limpia

OBJETIVO DEL PROGRAMA PRESUPUESTARIO: Engloba el conjunto de acciones encaminadas al desarrollo de proyectos que propicien en la población el cuidado y manejo eficiente del agua, procurando la conservación del vital líquido para otorgar este servicio con calidad.

DEPENDENCIA GENERAL: C00 UNIDAD TECNICA DE OPERACIÓN
DEPENDENCIA AUXILIAR: 218 Área de Construcción, Control y Supervisión, 219 Área de Agua Potable

ESTRUCTURA DEL INDICADOR

NOMBRE DEL INDICADOR: Porcentaje en el cumplimiento de las especificaciones técnicas para el mantenimiento del equipo electromecánico.
FÓRMULA DEL CÁLCULO: (Número de especificaciones técnicas cumplidas para el mantenimiento del equipo electromecánico/Total de las especificaciones técnicas requeridas para el mantenimiento del equipo electromecánico)*100

INTERPRETACIÓN:
DIMENSIÓN QUE ATIENDE: Eficiencia
DESCRIPCIÓN DEL FACTOR DE COMPARACIÓN:
AMBITO GEOGRAFICO:
COBERTURA:
LINEA BASE:

FRECUENCIA DE MEDICIÓN: Mensual

Numero: NA 4.2 **No aplica**

COMPORTAMIENTO DE LAS VARIABLES DURANTE EL TRIMESTRE: Enero-Marzo

VARIABLE	UNIDAD DE MEDIDA	OPERACION	META ANUAL	AVANCE TRIMESTRAL		AVANCE ACUMULADO	
				Programado	%	Alcanzado	%
Número de especificaciones técnicas cumplidas para el mantenimiento del equipo electromecánico			0.00	0.00	0.00	0.00	0.00
Total de las especificaciones técnicas requeridas para el mantenimiento del equipo electromecánico			0.00	0.00	0.00	0.00	0.00

**COMPORTAMIENTO DEL INDICADOR
DESCRIPCIÓN DE LA META ANUAL**


TRIMESTRE: Enero-Marzo

META ANUAL	AVANCE TRIMESTRAL				AVANCE ACUMULADO	
	Programado	Alcanzado	EF%	SEMAFORO	Programado	Alcanzado
0.00	0.00	0.00	0.00	SEMAFORO	0.00	0.00


DESCRIPCIÓN DE RESULTADOS Y JUSTIFICACIÓN EN CASO DE VARIACION SUPERIOR A LA RESPUESTA PROGRAMADO

EVALUACION DEL INDICADOR

DEPENDENCIA GENERAL: C00 UNIDAD TECNICA DE OPERACIÓN
DEPENDENCIA AUXILIAR: 218 Área de Construcción, Control y Supervisión, 219 Área de Agua Potable



AYUNTAMIENTO MUNICIPAL VALLE DE BRAVO
2019-2021



REVISOR
L.A. Nancy de Jesús Marcelino

ORGANISMO DE AGUA DE VALLE DE BRAVO

Pbrm-08b FICHA TECNICA DE SEGUIMIENTO DE INDICADORES 2019 DE GESTIÓN O ESTRATEGICO

TIPO DE FICHA: OSFEM

PILAR DE DESARROLLO / EJE TRANSVERSAL: 3 Pilar 3: Territorial

TEMA DE DESARROLLO: Manejo sustentable y distribución del agua

PROGRAMA PRESUPUESTARIO: 02020301 Manejo eficiente y sustentable del agua

PROYECTO PRESUPUESTARIO: 020203010201 Construcción de infraestructura para agua potable

020203010205 Operación y mantenimiento de infraestructura hidráulica para el suministro de agua

OBJETIVO DEL PROGRAMA PRESUPUESTARIO: Engloba el conjunto de acciones encaminadas al desarrollo de proyectos que propicien en la población el cuidado y manejo eficiente del agua, procurando la conservación del vital líquido para otorgar este servicio con calidad

DEPENDENCIA GENERAL: C00 UNIDAD TECNICA DE OPERACIÓN

DEPENDENCIA AUXILIAR: 218 Área de Construcción, Control y Supervisión, 219 Área de Agua Potable

ESTRUCTURA DEL INDICADOR

NOMBRE DEL INDICADOR: Porcentaje en la verificación de las válvulas de control de conducción de agua potable.

FÓRMULA DEL CÁLCULO: (Válvulas de control de conducción de agua potable verificadas/Válvulas de control de conducción de agua potable programadas para verificación)*100

INTERPRETACIÓN: Porcentaje en la verificación de las válvulas de control de conducción de agua potable.

DIMENSIÓN QUE ATIENDE: Eficiencia

DESCRIPCIÓN DEL FACTOR: Se realizan verificaciones en las válvulas de control de conducción de agua potable

DE COMPARACIÓN:

AMBITO GEOGRAFICO: Valle de Bravo

COBERTURA: Población en General

LINEA BASE: 2018

Numero: NA 5.2

FRECUENCIA DE MEDICIÓN: Mensual

COMPORTAMIENTO DE LAS VARIABLES DURANTE EL TRIMESTRE: Enero-Marzo

VARIABLE	UNIDAD DE MEDIDA	OPERACION	META ANUAL	AVANCE TRIMESTRAL		AVANCE ACUMULADO	
				Programado	%	Programado	%
Válvulas de control de conducción de agua potable verificadas	reportes verificados	Sumable	12.00	3.00	25.00	3.00	25.00
Válvulas de control de conducción de agua potable programadas para verificación	reportes programados	Sumable	12.00	3.00	25.00	3.00	25.00

COMPORTAMIENTO DEL INDICADOR

DESCRIPCIÓN DE LA META ANUAL

META ANUAL	TRIMESTRE: Enero-Marzo				SEMAFORO
	Programado	Alcanzado	EF%	AVANCE ACUMULADO	
100.00	100.00	100.00	100.00	100.00	VERDE


DESCRIPCIÓN DE RESULTADOS Y JUSTIFICACIÓN EN CASO DE VARIACIÓN SUPERIOR A ± 10% RESPECTO ALLO PROGRAMADO

EVALUACION DEL INDICADOR

Continuar con el cumplimiento adecuado que se refleja durante este trimestre.

DEPENDENCIA GENERAL: C00 UNIDAD TECNICA DE OPERACIÓN

DEPENDENCIA AUXILIAR: 218 Área de Construcción, Control y Supervisión, 219 Área de Agua Potable



REVISO

ELABORO

Ing. Octavio Rodríguez Rubi

SUBDIRECCIÓN TÉCNICA DE ODAPAS

L.A. Nancy Beltrán Marcelino

PbRm-08b FICHA TECNICA DE SEGUIMIENTO DE INDICADORES 2019 DE GESTIÓN O ESTRATEGICO

ORGANISMO DE AGUA DE VALLE DE BRAVO

TIPO DE FICHA: OSFEM

PILAR DE DESARROLLO / EJE TRANSVERSAL: 3 Pilar 3: Territorial
TEMA DE DESARROLLO: Manejo sustentable y distribución del agua
PROGRAMA PRESUPUESTARIO: 02020301 Manejo eficiente y sustentable del agua
PROYECTO PRESUPUESTARIO: 020203010201 Construcción de infraestructura para agua potable
 020203010205 Operación y mantenimiento de infraestructura hidráulica para el suministro de agua
OBJETIVO DEL PROGRAMA PRESUPUESTARIO: Engloba el conjunto de acciones encaminadas al desarrollo de proyectos que propicien en la población el cuidado y manejo eficiente del agua, procurando la conservación del vital líquido para otorgar este servicio con calidad.

DEPENDENCIA GENERAL: COO UNIDAD TECNICA DE OPERACIÓN
DEPENDENCIA AUXILIAR: 218 Área de Construcción, Control y Supervisión, 219 Área de Agua Potable

ESTRUCTURA DEL INDICADOR
NOMBRE DEL INDICADOR: Porcentaje en la construcción de pozos de inyección para la recarga de los mantos acuíferos.
FÓRMULA DEL CÁLCULO: (Construcción realizada de pozos de inyección para la recarga de los mantos acuíferos/Construcción programada de pozos de inyección para la recarga de los mantos acuíferos)*100
INTERPRETACIÓN:
DIMENSIÓN QUE ATIENDE: Eficiencia
DESCRIPCIÓN DEL FACTOR DE COMPARACIÓN:
AMBITO GEOGRAFICO:
COBERTURA:
LINEA BASE

Numero: NA 6.1 **No aplica**
COMPORTAMIENTO DE LAS VARIABLES DURANTE EL TRIMESTRE: Enero-Marzo

VARIABLE	UNIDAD DE MEDIDA		OPERACION	META ANUAL	AVANCE TRIMESTRAL		AVANCE ACUMULADO	
	Programado	Alcanzado			Programado	%	Programado	%
Construcción realizada de pozos de inyección para la recarga de los mantos acuíferos	0.00	0.00		0.00	0.00	0.00	0.00	0.00
Construcción programada de pozos de inyección para la recarga de los mantos acuíferos.	0.00	0.00		0.00	0.00	0.00	0.00	0.00


COMPORTAMIENTO DEL INDICADOR
DESCRIPCION DE LA META ANUAL
TRIMESTRE: Enero-Marzo

META ANUAL	AVANCE TRIMESTRAL		AVANCE ACUMULADO	
	Programado	Alcanzado	Programado	Alcanzado
0.00	0.00	0.00	0.00	0.00

DESCRIPCION DE RESULTADOS Y JUSTIFICACION EN CASO DE VARIACION SUPERIOR A 5% DEL PROGRAMADO

EVALUACION DEL INDICADOR

DEPENDENCIA GENERAL: COO UNIDAD TECNICA DE OPERACIÓN
DEPENDENCIA AUXILIAR: 218 Área de Construcción, Control y Supervisión



ELABORÓ
 Ing. Octavio Rodríguez Rubi

REVISÓ
 L.A. Nancy de Jesús Marcelino

Pbrm-08b FICHA TECNICA DE SEGUIMIENTO DE INDICADORES 2019 DE GESTIÓN O ESTRATEGICO

TIPO DE FICHA: OSFEM

ORGANISMO DE AGUA DE VALLE DE BRAVO

PILAR DE DESARROLLO / EJE TRANSVERSAL: 3 Pilar 3: Territorial
TEMA DE DESARROLLO: Manejo sustentable y distribución del agua
PROGRAMA PRESUPUESTARIO: 02020301 Manejo eficiente y sustentable del agua
PROYECTO PRESUPUESTARIO: 020203010201 Construcción de infraestructura para agua potable
 020203010205 Operación y mantenimiento de infraestructura hidraulica para el suministro de agua
OBJETIVO DEL PROGRAMA PRESUPUESTARIO: Engloba el conjunto de acciones encaminadas al desarrollo de proyectos que propicien en la población el cuidado y manejo eficiente del agua, procurando la conservación del vital líquido para otorgar este servicio con calidad.

DEPENDENCIA GENERAL: C00 UNIDAD TECNICA DE OPERACIÓN
DEPENDENCIA AUXILIAR: 218 Área de Construcción, Control y Supervisión, 219 Área de Agua Potable

ESTRUCTURA DEL INDICADOR

NOMBRE DEL INDICADOR: Porcentaje en la construcción bordos para la captación de agua pluvial.
FÓRMULA DEL CÁLCULO: (Construcción de bordos realizada para la captación de agua pluvial/Construcción programada de bordos para la captación de agua pluvial)*100

INTERPRETACIÓN:
DIMENSIÓN QUE ATIENDE: Eficiencia
DE COMPARACIÓN: Mensual
AMBITO GEOGRAFICO: Mensual
COBERTURA: Mensual
LINEA BASE: Mensual

FRECUENCIA DE MEDICIÓN: Mensual

Numero: NA 6.2 **No aplica**

COMPORTAMIENTO DE LAS VARIABLES DURANTE EL TRIMESTRE: Enero-Marzo

VARIABLE	UNIDAD DE MEDIDA	OPERACION	META ANUAL	AVANCE TRIMESTRAL		AVANCE ACUMULADO	
				Programado	%	Alcanzado	%
Construcción de bordos realizada para la captación de agua pluvial			0.00	0.00	0.00	0.00	0.00
Construcción programada de bordos para la captación de agua pluvial			0.00	0.00	0.00	0.00	0.00

COMPORTAMIENTO DEL INDICADOR
DESCRIPCION DE LA META ANUAL

TRIMESTRE: Enero-Marzo

META ANUAL	AVANCE TRIMESTRAL		AVANCE ACUMULADO	
	Programado	EF%	Alcanzado	SEMAFORO
0.00	0.00	0.00	0.00	0.00

DESCRIPCION DE RESULTADOS Y JUSTIFICACION EN CASO DE VARIACION SUPERIOR A ± 10 % RESPECTO A LO PROGRAMADO

EVALUACION DEL INDICADOR

REVISO

L.A. NÚÑEZ DEL ROSARIO

ELABORÓ

Msc. Octavio Rodríguez Rubi