

ESTADO DE ACTIVIDADES

ORGANISMO DE AGUA POTABLE DE VALLE DE BRAVO

DEL 1 DE ENERO AL 30 DE SEPTIEMBRE DE 2020

CONCEPTO	MES ACTUAL	MES ANTERIOR
INGRESOS Y OTROS BENEFICIOS	49,499,384.82	46,049,030.09
Ingresos de Gestión	49,499,384.82	46,049,030.09
Impuestos	0.00	0.00
Cuotas y Aportaciones de Seguridad Social	0.00	0.00
Contribuciones de Mejoras	0.00	0.00
Derechos	49,154,258.72	45,732,627.33
Productos	329,475.31	301,237.43
Aprovechamientos	15,650.79	15,165.33
Ingresos por Ventas de Bienes y Prestación de Servicios	0.00	0.00
Participaciones, Aportaciones, Convenios, Incentivos Colab Fis, Fondos Distintos de Aport, Transf, Asig, Subsidios y Subv, y Pensiones y Jubilaciones	0.00	0.00
Participaciones, Aportaciones, Convenios, Incentivos Derivados de la Colaboración Fiscal y Fondos Distintos de Aportaciones	0.00	0.00
Transferencias, Asignaciones, Subsidios y Subvenciones, y Pensiones y Jubilaciones	0.00	0.00
Otros Ingresos y Beneficios	0.00	0.00
Ingresos Financieros	0.00	0.00
Incremento por Variación de Inventarios	0.00	0.00
Disminución del Exceso de Estimaciones por Pérdida o Deterioro u Obsolescencia	0.00	0.00
Disminución del Exceso de Provisiones	0.00	0.00
Otros Ingresos y Beneficios Varios	0.00	0.00
TOTAL DE INGRESOS Y OTROS BENEFICIOS	49,499,384.82	46,049,030.09
GASTOS Y OTRAS PERDIDAS		
Gastos de Funcionamiento		
Servicios Personales	23,810,946.92	21,491,360.82
Materiales y Suministros	2,711,102.80	2,485,425.46
Servicios Generales	8,375,062.54	7,949,544.74
Transferencias, Asignaciones, Subsidios y Otras Ayudas	34,897,112.26	31,926,331.02
Transferencias Internas y Asignaciones al Sector Público	0.00	0.00
Transferencias al Resto del Sector Público	0.00	0.00
Subsidios y Subvenciones	6,992,255.19	6,839,052.69
Ayuda Sociales	99,068.97	93,068.97
Pensiones y Jubilaciones	0.00	0.00
Transferencias a Fideicomisos, Mandatos y Contratos Análogos	0.00	0.00
Transferencias a la Seguridad Social	0.00	0.00
Donativos	0.00	0.00
Transferencias al Exterior	0.00	0.00
	7,091,324.16	6,932,121.66

ESTADO DE ACTIVIDADES

ORGANISMO DE AGUA POTABLE DE VALLE DE BRAVO


DEL 1 DE ENERO AL 30 DE SEPTIEMBRE DE 2020

CONCEPTO	MES ACTUAL	MES ANTERIOR
Participaciones y Aportaciones		
Participaciones	0.00	0.00
Aportaciones	0.00	0.00
Convenios	0.00	0.00
Intereses, Comisiones y Otros Gastos de la Deuda Publica		
Intereses de la Deuda Publica	0.00	0.00
Comisiones de la Deuda Publica	0.00	0.00
Gastos de la Deuda Publica	0.00	0.00
Costos por Coberturas	0.00	0.00
Apoyos Financieros	0.00	0.00
Otros Gastos y Peridas Extraordinarias		
Estimaciones, Depreciaciones, Deterioros, Obsolescencia y Amortizaciones	626,399.94	556,641.70
Provisiones		
Disminución de Inventarios		
Aumento por Insuficiencia de Estimaciones por Perdida o Deterioro y Obsolescencia		
Aumento por Insuficiencia de Provisiones		
Otros Gastos		
Inversión Pública		
Inversión Pública No Capitalizable	973,454.05	942,046.83
TOTAL DE GASTOS Y OTRAS PERIDAS	43,688,290.41	40,357,141.21
RESULTADOS DEL EJERCICIO (AHORRO / DESAHORRO)	5,911,094.41	5,691,888.88

"Bajo protesta de decir verdad, declaro que los datos reflejados en este Estado Financiero y sus notas, son verídicos, ciertos, oportunos y son responsabilidad del emisor."

COMISARIO


LIC. HUMBERTO RESENDIZ FIGUEROA



CONTRALORIA MUNICIPAL

DIRECTOR


LIC. SERGIO RODRIGUEZ VILLACRUZ



DIRECTOR GENERAL DE ODAPAS

SUBDIRECTOR DE FINANZAS

C.P. ALEJANDRO LOZAN GARCIA



SUBDIRECCION DE FINANZAS Y ADMINISTRACION DE ODAPAS

FECHA DE ELABORACION: 13/10/2020

Hoja: 2 de 2