



**SISTEMA DE COORDINACION HACENDARIA DEL ESTADO DE MEXICO CON SUS MUNICIPIOS**  
**GUIA METODOLOGICA PARA EL SEGUIMIENTO Y EVALUACION DEL PLAN DE DESARROLLO MUNICIPAL VIGENTE**  
**SEGUIMIENTO Y EVALUACION DEL PRESUPUESTO BASADO EN RESULTADOS MUNICIPAL**

DEL 1 DE ENERO AL 30 DE SEPTIEMBRE DE 2020

PBRM-10c ESTADO COMPARATIVO PRESUPUESTAL DE EGRESOS

ENTRADA PRESUPUESTAL

CUENTA	CONCEPTO	PRESUPUESTO AUTORIZADO	PRESUPUESTO DEL MES		PRESUPUESTO ACUM. AL MES		VARIACION	
			MODIFICADO	EJERCIDO	MODIFICADO	EJERCIDO	ABSOLUTA	%
1000	SERVICIOS PERSONALES	35,601,699.00	2,333,354.00	2,319,586.10	24,715,068.00	23,810,946.92	904,121.08	3.66
1100	REMUNERACIONES AL PERSONAL DE CARÁCTER PERMANENTE	19,556,551.00	1,629,258.00	1,667,276.99	14,668,777.00	14,400,726.92	268,050.08	1.83
1130	Sueldos base al personal permanente	19,556,551.00	1,629,258.00	1,667,276.99	14,668,777.00	14,400,726.92	268,050.08	1.83
1131	Sueldo base	10,121,167.00	247,533.00	242,375.97	5,954,534.00	5,799,971.08	154,562.92	2.60
1300	REMUNERACIONES ADICIONALES Y ESPECIALES	335,787.00	10,485.00	11,270.00	304,332.00	100,482.50	203,849.50	66.98
1310	Primas por años de servicio efectivos prestados	209,967.00	0.00	0.00	209,967.00	0.00	209,967.00	100.00
1311	Prima por año de servicio	125,820.00	10,485.00	11,270.00	94,365.00	100,482.50	-6,117.50	-6.48
1312	Prima de antigüedad	8,903,931.00	160,604.00	221,032.95	5,089,966.00	5,240,308.01	-150,342.01	-2.95
1320	Primas de vacaciones, dominical y gratificación de fin de año	2,553,623.00	0.00	7,527.93	1,371,241.00	1,316,799.20	54,441.80	3.97
1321	Prima vacacional	4,292,357.00	0.00	12,136.63	2,142,586.00	2,037,891.35	104,694.65	4.89
1322	Aguinaldo	2,057,951.00	160,604.00	201,368.39	1,576,139.00	1,885,617.46	-309,478.46	-19.64
1325	Prima dominical	881,449.00	76,444.00	10,073.02	560,236.00	459,180.57	101,055.43	18.04
1340	Compensaciones	304,776.00	76,194.00	0.00	228,582.00	72,350.00	156,232.00	68.35
1345	Gratificación	576,673.00	250.00	10,073.02	331,654.00	386,830.57	-55,176.57	-16.64
1346	Gratificación por convenio	4,217,359.00	351,361.00	347,561.00	3,163,262.00	3,001,668.54	161,593.46	5.11
1400	SEGURIDAD SOCIAL	4,217,359.00	351,361.00	347,561.00	3,163,262.00	3,001,668.54	161,593.46	5.11
1410	Aportaciones de seguridad social	1,955,652.00	162,928.00	168,881.95	1,466,868.00	1,456,237.10	10,630.90	0.72
1412	Aportaciones de servicio de salud	1,451,096.00	120,895.00	125,312.54	1,088,410.00	1,080,529.17	7,880.83	0.72
1413	Aportaciones al sistema solidario de reparto	361,793.00	30,142.00	14,523.20	271,361.00	129,967.57	141,393.43	52.11
1414	Aportaciones del sistema de capitalización individual	171,118.00	14,257.00	14,777.40	128,341.00	127,420.93	920.07	0.72
1415	Aportaciones para financiar los gastos generales de administración del I	277,700.00	23,139.00	24,065.91	208,282.00	207,513.77	768.23	0.37
1416	Aportaciones para riesgo de trabajo	1,516,663.00	105,202.00	60,601.72	833,516.00	524,983.96	308,532.04	37.02
1500	OTRA PRESTACIONES SOCIALES Y ECONOMICAS	505,521.00	25,602.00	25,601.72	448,716.00	239,713.76	209,002.24	46.58
1520	Indemnizaciones	505,521.00	25,602.00	25,601.72	448,716.00	239,713.76	209,002.24	46.58
1522	Liquidaciones por indemnizaciones, por sueldos y salarios caídos	116,000.00	29,000.00	0.00	29,000.00	0.00	29,000.00	100.00
1530	Prestaciones y haberes de retiro	116,000.00	29,000.00	0.00	29,000.00	0.00	29,000.00	100.00
1531	Prima por jubilación	600,342.00	26,400.00	11,900.00	138,000.00	77,370.20	60,629.80	43.93
1540	Prestaciones contractuales	132,000.00	11,000.00	11,900.00	99,000.00	53,225.00	45,775.00	46.24
1541	Becas para hijos de trabajadores sindicalizados	191,116.00	0.00	0.00	0.00	0.00	0.00	0
1542	Días cívicos y económicos	31,500.00	0.00	0.00	0.00	0.00	0.00	0
1544	Día del maestro y del servidor público	245,726.00	15,400.00	0.00	39,000.00	24,145.20	14,854.80	38.09
1546	Otros gastos derivados de convenio	294,800.00	24,200.00	23,100.00	217,800.00	207,900.00	9,900.00	4.55
1590	Otras prestaciones sociales y económicas							



SISTEMA DE COORDINACION HACENDARIA DEL ESTADO DE MEXICO CON SUS MUNICIPIOS  
GUIA METODOLOGICA PARA EL SEGUIMIENTO Y EVALUACION DEL PLAN DE DESARROLLO MUNICIPAL VIGENTE  
SEGUIMIENTO Y EVALUACION DEL PRESUPUESTO BASADO EN RESULTADOS MUNICIPAL

DEL 1 DE ENERO AL 30 DE SEPTIEMBRE DE 2020

PBRM-10C ESTADO COMPARATIVO PRESUPUESTAL DE EGRESOS

ENTRUBERO ORGANISMO DE AGORTAABLE DE VALLE DE BRAVO

CUENTA	CONCEPTO	PRESUPUESTO AUTORIZADO		PRESUPUESTO DEL MES		PRESUPUESTO ACUM. AL MES			VARIACION	
		MODIFICADO	EJERCIDO	MODIFICADO	EJERCIDO	MODIFICADO	EJERCIDO	ABSOLUTA	%	
1595	Despensa	294,800.00	23,100.00	24,200.00	23,100.00	217,800.00	207,900.00	9,900.00	4.55	
1700	PAGO DE ESTIMULOS A SERVIDORES PUBLICOS	189,959.00	1,770.42	0.00	1,770.42	94,979.00	83,586.42	11,382.58	11.98	
1710	Estímulos	189,959.00	0.00	0.00	1,770.42	94,979.00	83,586.42	11,382.58	11.98	
1712	Estímulos por puntualidad y asistencia	189,959.00	1,770.42	0.00	1,770.42	94,979.00	83,586.42	11,382.58	11.98	
2000	MATERIALES Y SUMINISTROS	3,883,331.00	225,677.34	183,357.20	225,677.34	3,123,269.00	2,711,102.80	412,166.20	13.20	
2100	MATERIALES DE ADMINISTRACION, EMISION DE DOCUMENTOS Y ARTICULOS OFICIALE	431,482.00	7,037.02	30,680.00	7,037.02	347,592.00	218,558.22	129,033.78	37.12	
2110	Materiales, útiles y equipos menores de oficina	234,727.00	7,037.02	17,680.00	7,037.02	188,437.00	117,105.24	71,331.76	37.85	
2111	Materiales y útiles de oficina	227,527.00	6,849.09	17,580.00	6,849.09	182,537.00	115,847.91	66,689.09	36.53	
2112	Enseres de oficina	7,200.00	187.93	100.00	187.93	5,900.00	1,257.33	4,642.67	78.89	
2120	Materiales y útiles de impresión y reproducción	6,775.00	0.00	0.00	0.00	6,675.00	0.00	6,675.00	100.00	
2121	Material y útiles de imprenta y reproducción	6,775.00	0.00	0.00	0.00	6,675.00	0.00	6,675.00	100.00	
2140	Materiales útiles y equipos menores de tecnologías de la información y c	189,980.00	0.00	13,000.00	0.00	152,480.00	101,452.98	51,027.02	33.46	
2141	Materiales y útiles para el procesamiento en equipos y bienes informatic	189,980.00	0.00	13,000.00	0.00	152,480.00	101,452.98	51,027.02	33.46	
2400	MATERIALES Y ARTICULOS DE CONSTRUCCION Y DE REPARACION	10,000.00	0.00	0.00	0.00	10,000.00	0.00	10,000.00	100.00	
2480	Materiales complementarios	10,000.00	0.00	0.00	0.00	10,000.00	0.00	10,000.00	100.00	
2482	Material de señalización	10,000.00	0.00	0.00	0.00	10,000.00	0.00	10,000.00	100.00	
2500	PRODUCTOS QUIMICOS, FARMACEUTICOS Y DE LABORATORIO	584,000.00	36,075.00	0.00	36,075.00	364,000.00	300,525.90	63,474.10	17.44	
2510	Productos quimicos básicos	584,000.00	36,075.00	0.00	36,075.00	364,000.00	300,525.90	63,474.10	17.44	
2511	Sustancias quimicas	584,000.00	36,075.00	0.00	36,075.00	364,000.00	300,525.90	63,474.10	17.44	
2600	COMBUSTIBLES, LUBRICANTES Y ADITIVOS	1,430,723.00	111,285.10	127,727.20	111,285.10	1,074,723.00	918,060.13	156,662.87	14.58	
2610	Combustibles, lubricantes y aditivos	1,430,723.00	111,285.10	127,727.20	111,285.10	1,074,723.00	918,060.13	156,662.87	14.58	
2611	Combustibles, lubricantes y aditivos	1,430,723.00	111,285.10	127,727.20	111,285.10	1,074,723.00	918,060.13	156,662.87	14.58	
2700	VESTUARIO, BLANCOS, PRENDAS DE PROTECCION Y ARTICULOS DEPORTIVOS	238,942.00	224.14	0.00	224.14	228,420.00	93,430.80	134,989.20	59.10	
2710	Vestuario y uniformes	208,942.00	0.00	0.00	0.00	208,420.00	90,937.69	117,482.31	56.37	
2711	Vestuario y uniformes	208,942.00	0.00	0.00	0.00	208,420.00	90,937.69	117,482.31	56.37	
2720	Prendas de seguridad y protección personal	30,000.00	224.14	0.00	224.14	20,000.00	2,493.11	17,506.89	87.53	
2721	Prendas de seguridad y protección personal	30,000.00	224.14	0.00	224.14	20,000.00	2,493.11	17,506.89	87.53	
2900	HERRAMIENTAS, REFACCIONES Y ACCESORIOS MENORES	1,188,184.00	71,056.08	24,950.00	71,056.08	1,098,534.00	1,180,527.75	-81,993.75	-7.46	
2910	Herramientas menores	88,950.00	6,033.95	3,450.00	6,033.95	78,950.00	83,798.16	-4,848.16	-6.14	
2911	Refacciones, accesorios y herramientas	88,950.00	6,033.95	3,450.00	6,033.95	78,950.00	83,798.16	-4,848.16	-6.14	



**SISTEMA DE COORDINACION HACENDARIA DEL ESTADO DE MEXICO CON SUS MUNICIPIOS  
GUÍA METODOLÓGICA PARA EL SEGUIMIENTO Y EVALUACION DEL PLAN DE DESARROLLO MUNICIPAL VIGENTE  
SEGUIMIENTO Y EVALUACION DEL PRESUPUESTO BASADO EN RESULTADOS MUNICIPAL**

DEL 1 DE ENERO AL 30 DE SEPTIEMBRE DE 2020

PBRM-10C ESTADO COMPARATIVO PRESUPUESTAL DE EGRESOS

SECRETARÍA DE ECONOMÍA GOBIERNO DEL ESTADO DE MEXICO

CUENTA	CONCEPTO	PRESUPUESTO AUTORIZADO		PRESUPUESTO DEL MES		PRESUPUESTO ACUM. AL MES			VARIACION	
		MODIFICADO	EJERCIDO	MODIFICADO	EJERCIDO	MODIFICADO	EJERCIDO	ABSOLUTA	%	
2940	Refacciones y accesorios menores de equipo de computo y tecnologías de I	15,000.00	0.00	0.00	0.00	15,000.00	0.00	15,000.00	100.00	
2941	Refacciones y accesorios para equipo de computo	15,000.00	0.00	0.00	0.00	15,000.00	0.00	15,000.00	100.00	
2960	Refacciones y accesorios menores para equipo de transporte	245,000.00	20,000.00	22,608.34	22,608.34	187,500.00	262,802.47	-75,302.47	-40.16	
2961	Refacciones y accesorios menores para equipo de transporte	245,000.00	20,000.00	22,608.34	22,608.34	187,500.00	262,802.47	-75,302.47	-40.16	
2990	Refacciones y accesorios menores otros bienes muebles	839,234.00	1,500.00	42,413.79	42,413.79	817,084.00	833,927.12	-16,843.12	-2.06	
2991	Medidores de agua	804,834.00	0.00	42,100.00	42,100.00	787,184.00	824,079.77	-36,895.77	-4.69	
2992	Otros enseres	34,400.00	1,500.00	313.79	313.79	29,900.00	9,847.35	20,052.65	67.07	
3000	SERVICIOS GENERALES	11,759,221.00	460,718.00	425,517.80	425,517.80	8,995,218.00	8,375,082.54	620,155.46	6.89	
3100	SERVICIOS BASICOS	960,025.00	87,295.00	77,097.52	77,097.52	727,164.00	672,690.99	54,473.01	7.49	
3110	Energía eléctrica	894,745.00	82,145.00	71,088.85	71,088.85	678,584.00	619,939.56	58,624.44	8.64	
3111	Servicio de energía eléctrica	894,745.00	82,145.00	71,088.85	71,088.85	678,584.00	619,939.56	58,624.44	8.64	
3140	Telefonía tradicional	65,280.00	5,150.00	6,008.67	6,008.67	48,600.00	52,751.43	-4,151.43	-8.54	
3141	Servicio de telefonía convencional	65,280.00	5,150.00	6,008.67	6,008.67	48,600.00	52,751.43	-4,151.43	-8.54	
3200	SERVICIOS DE ARRENDAMIENTO	1,200,208.00	95,434.00	81,251.40	81,251.40	913,906.00	837,762.60	76,143.40	8.33	
3220	Arrendamiento de edificios	601,608.00	50,134.00	49,501.40	49,501.40	451,206.00	445,512.60	5,693.40	1.26	
3221	Arrendamiento de edificios y locales	601,608.00	50,134.00	49,501.40	49,501.40	451,206.00	445,512.60	5,693.40	1.26	
3230	Arrendamiento de mobiliario y equipo de administración, educacional y re	30,000.00	0.00	0.00	0.00	30,000.00	20,000.00	10,000.00	33.33	
3231	Arrendamiento de equipo y bienes informáticos	30,000.00	0.00	0.00	0.00	30,000.00	20,000.00	10,000.00	33.33	
3260	Arrendamiento de maquinaria, otros equipos y herramientas	568,600.00	45,300.00	31,750.00	31,750.00	432,700.00	372,250.00	60,450.00	13.97	
3261	Arrendamiento de maquinaria y equipo	568,600.00	45,300.00	31,750.00	31,750.00	432,700.00	372,250.00	60,450.00	13.97	
3300	SERVICIOS PROFESIONALES, CIENTIFICOS, TECNICOS Y OTROS SERVICIOS	461,582.00	1,200.00	46,000.00	46,000.00	394,321.00	338,989.25	55,331.75	14.03	
3310	Servicios legales, de contabilidad, auditoría y relacionados	144,000.00	1,000.00	46,000.00	46,000.00	95,000.00	82,713.27	12,286.73	12.93	
3311	Asesorías asociadas a convenios o acuerdos	144,000.00	1,000.00	46,000.00	46,000.00	95,000.00	82,713.27	12,286.73	12.93	
3330	Servicios de consultoría administrativa, procesos, técnica y en tecnología	241,083.00	0.00	0.00	0.00	229,083.00	231,485.98	-2,402.98	-1.05	
3331	Servicios informáticos	241,083.00	0.00	0.00	0.00	229,083.00	231,485.98	-2,402.98	-1.05	
3340	Servicios de capacitación	20,220.00	0.00	0.00	0.00	20,220.00	6,740.00	13,480.00	66.67	
3341	Capacitación	20,220.00	0.00	0.00	0.00	20,220.00	6,740.00	13,480.00	66.67	
3360	Servicios de apoyo administrativo, traducción, fotocopiado e impresión	56,279.00	200.00	0.00	0.00	50,018.00	18,050.00	31,968.00	63.91	
3361	Servicios de apoyo administrativo y fotocopiado	2,400.00	200.00	0.00	0.00	1,800.00	250.00	1,550.00	86.11	
3362	Impresiones de documentos oficiales para la prestación de servicios publi	53,879.00	0.00	0.00	0.00	48,218.00	17,800.00	30,418.00	63.08	



**SISTEMA DE COORDINACION HACENDARIA DEL ESTADO DE MEXICO CON SUS MUNICIPIOS  
GUJA METODOLOGICA PARA EL SEGUIMIENTO Y EVALUACION DEL PLAN DE DESARROLLO MUNICIPAL VIGENTE  
SEGUIMIENTO Y EVALUACION DEL PRESUPUESTO BASADO EN RESULTADOS MUNICIPAL**



PBRM-10C

ESTADO COMPARATIVO PRESUPUESTAL DE EGRESOS

DEL 1 DE ENERO AL 30 DE SEPTIEMBRE DE 2020

ENTRUBUCO - GOBIERNO DEL ESTADO DE MEXICO - GOBIERNO DEL MUNICIPIO DE VALLE DE BRAVO

CUENTA	CONCEPTO	PRESUPUESTO AUTORIZADO	PRESUPUESTO DEL MES		PRESUPUESTO ACUM. AL MES		VARIACION	
			MODIFICADO	EJERCIDO	MODIFICADO	EJERCIDO	ABSOLUTA	%
3400	SERVICIOS FINANCIEROS, BANCARIOS Y COMERCIALES	164,644.00	8,800.00	9,323.23	148,744.00	157,560.79	-8,816.79	-5.93
3410	Servicios bancarios y bancarios	155,600.00	8,800.00	9,323.23	139,700.00	149,764.72	-10,064.72	-7.20
3411	Servicios bancarios y financieros	155,600.00	8,800.00	9,323.23	139,700.00	149,764.72	-10,064.72	-7.20
3450	Seguro de bienes patrimoniales	9,044.00	0.00	0.00	9,044.00	7,796.07	1,247.93	13.80
3451	Seguros y fianzas	9,044.00	0.00	0.00	9,044.00	7,796.07	1,247.93	13.80
3500	SERVICIOS DE INSTALACION, REPARACION, MANTENIMIENTO Y CONSERVACION	862,760.00	26,100.00	10,631.84	793,660.00	505,912.16	287,747.84	36.26
3510	Conservación y mantenimiento menor de inmuebles	379,632.00	1,000.00	400.86	376,632.00	6,137.78	370,494.22	98.37
3511	Reparación y mantenimiento de inmuebles	379,632.00	1,000.00	400.86	376,632.00	6,137.78	370,494.22	98.37
3530	Instalación, reparación y mantenimiento de equipo de computo y tecnología	13,500.00	0.00	3,674.60	9,900.00	8,627.06	1,272.94	12.86
3531	Reparación, instalación y mantenimiento de bienes informáticos, microfil	13,500.00	0.00	3,674.60	9,900.00	8,627.06	1,272.94	12.86
3550	Reparación y mantenimiento de equipo de transporte	469,628.00	25,100.00	6,556.38	407,128.00	491,147.32	-84,019.32	-20.64
3551	Reparación y mantenimiento de vehículos terrestres, aéreos y lacustres	469,628.00	25,100.00	6,556.38	407,128.00	491,147.32	-84,019.32	-20.64
3600	SERVICIOS DE COMUNICACIÓN SOCIAL Y PUBLICIDAD	225,209.00	13,897.00	0.00	183,368.00	24,161.55	159,206.45	86.82
3610	Difusión por radio, televisión y otros medios de mensajes sobre programas	171,764.00	13,897.00	0.00	130,073.00	6,896.55	123,176.45	94.70
3611	Gastos de publicidad y propaganda	89,000.00	7,000.00	0.00	68,000.00	0.00	68,000.00	100.00
3612	Publicaciones oficiales y de información en general para difusión	82,764.00	6,897.00	0.00	62,073.00	6,896.55	55,176.45	88.89
3620	Difusión por radio, televisión y otros medios de mensajes comerciales pa	51,795.00	0.00	0.00	51,795.00	17,265.00	34,530.00	66.67
3621	Gastos de publicidad en materia comercial	51,795.00	0.00	0.00	51,795.00	17,265.00	34,530.00	66.67
3640	Servicios de revelado de fotografías	1,650.00	0.00	0.00	1,500.00	0.00	1,500.00	100.00
3641	Servicios de fotografía	1,650.00	0.00	0.00	1,500.00	0.00	1,500.00	100.00
3700	SERVICIOS DE TRASLADO Y VIATICOS	104,600.00	8,200.00	5,728.43	80,000.00	35,706.81	44,293.19	55.37
3720	Pasajes terrestres	87,600.00	7,200.00	5,728.43	66,000.00	35,706.81	30,293.19	45.90
3721	Gastos de traslado por vía terrestre	87,600.00	7,200.00	5,728.43	66,000.00	35,706.81	30,293.19	45.90
3790	Otros servicios de traslado y hospedaje	17,000.00	1,000.00	0.00	14,000.00	0.00	14,000.00	100.00
3791	Otros servicios de traslado y hospedaje	17,000.00	1,000.00	0.00	14,000.00	0.00	14,000.00	100.00
3800	SERVICIOS OFICIALES	669,268.00	47,689.00	27,693.79	486,201.00	238,091.02	248,109.98	51.03
3820	Gastos de orden social y cultural	50,000.00	0.00	0.00	50,000.00	0.00	50,000.00	100.00
3822	Espectáculos cívicos y culturales	50,000.00	0.00	0.00	50,000.00	0.00	50,000.00	100.00
3850	Gastos de representación	619,268.00	47,689.00	27,693.79	436,201.00	238,091.02	198,109.98	45.42
3851	Gastos de representación	619,268.00	47,689.00	27,693.79	436,201.00	238,091.02	198,109.98	45.42



**SISTEMA DE COORDINACION HACENDARIA DEL ESTADO DE MEXICO CON SUS MUNICIPIOS  
GUÍA METODOLÓGICA PARA EL SEGUIMIENTO Y EVALUACION DEL PLAN DE DESARROLLO MUNICIPAL VIGENTE  
SEGUIMIENTO Y EVALUACION DEL PRESUPUESTO BASADO EN RESULTADOS MUNICIPAL**

DEL 1 DE ENERO AL 30 DE SEPTIEMBRE DE 2020

PBRM-10C ESTADO COMPARATIVO PRESUPUESTAL DE EGRESOS

ENTRADA DE EGRESOS - ORDENAMIENTO DE CUENTAS DEL VALLE DE OAXACA

CUENTA	CONCEPTO	PRESUPUESTO AUTORIZADO	PRESUPUESTO DEL MES		PRESUPUESTO ACUM. AL MES		VARIACION	
			MODIFICADO	EJERCIDO	MODIFICADO	EJERCIDO	ABSOLUTA	%
3900	OTROS SERVICIOS GENERALES	7,110,925.00	172,103.00	167,791.59	5,267,854.00	5,564,187.37	-296,333.37	-5.63
3920	Impuestos y derechos	6,003,196.00	109,644.00	105,073.00	4,528,801.00	4,756,672.73	-227,871.73	-5.03
3922	Otros impuestos y derechos	6,003,196.00	109,644.00	105,073.00	4,528,801.00	4,756,672.73	-227,871.73	-5.03
3980	Impuesto sobre nóminas y otros que se deriven de una relación laboral	940,229.00	59,459.00	61,406.00	645,553.00	729,440.00	-83,887.00	-12.99
3982	Impuesto sobre erogaciones por remuneraciones al trabajo personal.	940,229.00	59,459.00	61,406.00	645,553.00	729,440.00	-83,887.00	-12.99
3990	Otros servicios generales	167,500.00	3,000.00	1,312.59	93,500.00	78,074.64	15,425.36	16.50
3992	Gastos de servicios menores	37,500.00	3,000.00	1,312.59	28,500.00	13,824.64	14,675.36	51.49
3993	Estudios y análisis clínicos	130,000.00	0.00	0.00	65,000.00	64,250.00	750.00	1.15
4000	TRANSFERENCIAS, ASIGNACIONES, SUBSIDIOS Y OTRAS AYUDAS	7,792,852.00	126,000.00	159,202.50	7,384,652.00	7,091,324.16	293,327.84	3.97
4300	SUBSIDIOS Y SUBVENCIONES	7,626,252.00	120,000.00	153,202.50	7,266,252.00	6,992,255.19	273,996.81	3.77
4390	Otros subsidios	7,626,252.00	120,000.00	153,202.50	7,266,252.00	6,992,255.19	273,996.81	3.77
4391	Subsidios por carga fiscal	7,626,252.00	120,000.00	153,202.50	7,266,252.00	6,992,255.19	273,996.81	3.77
4400	AYUDAS SOCIALES	166,600.00	6,000.00	6,000.00	118,400.00	99,068.97	19,331.03	16.33
4410	Ayudas sociales a personas	166,600.00	6,000.00	6,000.00	118,400.00	99,068.97	19,331.03	16.33
4413	Gastos relacionados con actividades culturales, deportivas y de ayuda ex	166,600.00	6,000.00	6,000.00	118,400.00	99,068.97	19,331.03	16.33
5000	BIENES MUEBLES, INMUEBLES E INTANGIBLES	78,800.00	0.00	0.00	78,800.00	28,918.09	49,881.91	63.30
5100	MOBILIARIO Y EQUIPO DE ADMINISTRACION	78,800.00	0.00	0.00	78,800.00	28,918.09	49,881.91	63.30
5110	Muebles de oficina y estantería	10,000.00	0.00	0.00	10,000.00	0.00	10,000.00	100.00
5111	Muebles y enseres	10,000.00	0.00	0.00	10,000.00	0.00	10,000.00	100.00
5150	Equipo de computo y de tecnología de la información	68,800.00	0.00	0.00	68,800.00	28,918.09	39,881.91	57.97
5151	Bienes informáticos	68,800.00	0.00	0.00	68,800.00	28,918.09	39,881.91	57.97
6000	INVERSION PUBLICA	1,729,996.00	135,833.00	31,407.22	1,322,497.00	973,454.05	349,042.95	26.39
6100	OBRA PUBLICA EN BIENES DE DOMINIO PUBLICO	1,729,996.00	135,833.00	31,407.22	1,322,497.00	973,454.05	349,042.95	26.39
6130	Construcción de obras para el abastecimiento de agua, petróleo, gas, etc	1,729,996.00	135,833.00	31,407.22	1,322,497.00	973,454.05	349,042.95	26.39
6139	Reparación y mantenimiento de infraestructura hidráulica	1,729,996.00	135,833.00	31,407.22	1,322,497.00	973,454.05	349,042.95	26.39
<b>TOTALES</b>		<b>60,845,899.00</b>	<b>3,239,262.20</b>	<b>3,161,390.96</b>	<b>45,619,504.00</b>	<b>42,990,808.56</b>	<b>2,628,695.44</b>	<b>5.76</b>



**SISTEMA DE COORDINACION HACENDARIA DEL ESTADO DE MEXICO CON SUS MUNICIPIOS  
 GUIA METODOLOGICA PARA EL SEGUIMIENTO Y EVALUACION DEL PLAN DE DESARROLLO MUNICIPAL VIGENTE  
 SEGUIMIENTO Y EVALUACION DEL PRESUPUESTO BASADO EN RESULTADOS MUNICIPAL**





PBRM-10c ESTADO COMPARATIVO PRESUPUESTAL DE EGRESOS


DEL 1 DE ENERO AL 30 DE SEPTIEMBRE DE 2020

**MUNICIPIO DE SAN ANTONIO DEL VALLE DE BRAVO**

CUENTA	CONCEPTO	PRESUPUESTO AUTORIZADO	PRESUPUESTO DEL MES		PRESUPUESTO ACUM. AL MES			VARIACION	
			MODIFICADO	EJERCIDO	MODIFICADO	EJERCIDO	ABSOLUTA	%	

  
 DIRECTOR  
 LIC. SERGIO RODRIGUEZ VELAZQUEZ  
 OPAPAS

  
 SUBDIRECTOR DE FINANZAS  
 C.P. ALEJANDRO LOZA GARCIA  
 SUBDIRECCION DE FINANZAS  
 Y ADMINISTRACION  
 DE OPAPAS

  
 TITULAR DE LA UIIPE  
 LIC. NANCY DE JESUS MARCELINO  
 FECHA DE ELABORACION: 13/10/2020